

THÔNG TƯ

**Ban hành Quy định chuẩn quốc gia về ngôn ngữ kí hiệu
cho người khuyết tật**

Căn cứ Luật Giáo dục ngày 14 tháng 6 năm 2019;

Căn cứ Luật Người khuyết tật ngày 17 tháng 6 năm 2010;

Căn cứ Nghị định số 69/2017/NĐ-CP ngày 25 tháng 5 năm 2017 của Chính phủ quy định chức năng, nhiệm vụ, quyền hạn và cơ cấu tổ chức của Bộ Giáo dục và Đào tạo;

Theo Biên bản thẩm định ngày 12 tháng 6 năm 2019 của Hội đồng thẩm định Quy định chuẩn quốc gia về ngôn ngữ kí hiệu cho người khuyết tật;

Theo đề nghị của Vụ trưởng Vụ Giáo dục Tiểu học,

Bộ trưởng Bộ Giáo dục và Đào tạo ban hành Thông tư ban hành Quy định chuẩn quốc gia về ngôn ngữ kí hiệu cho người khuyết tật.

Điều 1. Ban hành kèm theo Thông tư này Quy định chuẩn quốc gia về ngôn ngữ kí hiệu cho người khuyết tật.

Điều 2. Thông tư này có hiệu lực thi hành kể từ ngày 01 tháng 9 năm 2020. Chuẩn quốc gia về ngôn ngữ kí hiệu cho người khuyết tật quy định tại Thông tư này áp dụng đối với các cơ sở giáo dục thuộc hệ thống giáo dục quốc dân; các tổ chức, cá nhân thực hiện hoạt động giáo dục liên quan đến người khuyết tật.

Điều 3. Chánh Văn phòng, Vụ trưởng Vụ Giáo dục Tiểu học, Thủ trưởng các đơn vị có liên quan thuộc Bộ Giáo dục và Đào tạo, Chủ tịch Ủy ban nhân dân tỉnh, thành phố trực thuộc Trung ương, Giám đốc sở giáo dục và đào tạo, các tổ chức, cá nhân có liên quan chịu trách nhiệm thi hành Thông tư này ./.

Nơi nhận:

- Văn phòng Quốc hội;
- Văn phòng Chính phủ;
- Ủy ban VHGDĐTNTNNĐ của Quốc hội;
- Ban Tuyên giáo Trung ương;
- Ủy ban Quốc gia đổi mới giáo dục và đào tạo;
- Ủy ban Quốc gia về người khuyết tật Việt Nam;
- Hội đồng Quốc gia giáo dục và Phát triển nguồn nhân lực;
- Ủy ban Trung ương Mặt trận Tổ quốc Việt Nam;
- Các Bộ, cơ quan ngang Bộ, cơ quan thuộc Chính phủ;
- Bộ Tư pháp (Cục KTVBQPPL);
- Như Điều 3 (để thực hiện);
- Công báo, Cổng thông tin điện tử Chính phủ;
- Cổng thông tin điện tử BGDĐT;
- Lưu: VT, Vụ GDTH, Vụ PC.

**KT. BỘ TRƯỞNG
THỨ TRƯỞNG**



Nguyễn Hữu Độ

Ký bởi: Bộ Giáo dục và Đào tạo
Cơ quan: Bộ Giáo dục và Đào tạo
Ngày ký: 29-06-2020 15:46:37
+07:00

QUY ĐỊNH

Chuẩn quốc gia về ngôn ngữ kí hiệu cho người khuyết tật

*(Ban hành kèm theo Thông tư số: 17 /2020/TT-BGDĐT
ngày 29 tháng 6 năm 2020 của Bộ trưởng Bộ Giáo dục và Đào tạo)*






A. MỤC ĐÍCH












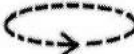




Chuẩn quốc gia về ngôn ngữ kí hiệu cho người khuyết tật quy định về hệ thống kí hiệu ngôn ngữ Việt Nam dành cho người khuyết tật nghe, nói sử dụng.

B. HỆ THỐNG KÍ HIỆU NGÔN NGỮ VIỆT NAM







Hệ thống kí hiệu ngôn ngữ Việt Nam trong quy định này bao gồm bảng quy ước mũi tên, bảng kí hiệu chữ cái và các dấu thanh, bảng kí hiệu chữ số và danh mục từ ngữ kí hiệu.

I. Bảng quy ước mũi tên

| | | |
|----|---|---|
| 1. |  | Chuyển động theo chiều mũi tên một lần. Độ dài mũi tên chỉ độ dài tương ứng của chuyển động. |
| 2. |  | Chuyển động theo chiều mũi tên hai lần. Độ dài mũi tên chỉ độ dài tương ứng của chuyển động. |
| 3. |  | Chuyển động theo chiều mũi tên ba lần. Độ dài mũi tên chỉ độ dài tương ứng của chuyển động. |
| 4. |  | Chuyển động theo chiều mũi tên một lần. Động tác chuyển động chậm. Độ dài mũi tên chỉ độ dài tương ứng của chuyển động. |
| 5. |  | Chuyển động theo chiều mũi tên sang hai bên một lần. Độ dài mũi tên chỉ độ dài tương ứng của chuyển động. |



























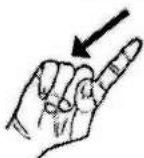




| | | |
|-----|---|---|
| 6. |  | Chuyển động theo chiều mũi tên sang hai bên một lần có độ rung. Độ dài mũi tên chỉ độ dài tương ứng của chuyển động. |
| 7. |  | Cổ tay hoặc bàn tay làm trụ, chỉ chuyển động bàn tay hoặc ngón tay. Chuyển động theo chiều mũi tên. |
| 8. |  | Cổ tay hoặc bàn tay làm trụ, chỉ chuyển động bàn tay hoặc ngón tay. Chuyển động sang hai bên. |
| 9. |  | Cổ tay hoặc bàn tay làm trụ, chỉ chuyển động bàn tay hoặc ngón tay. Chuyển động sang hai bên có độ rung. |
| 10. |  | Mũi tên chỉ chuyển động từ điểm này đến điểm khác. Số lần chuyển động tương ứng với độ dài mũi tên. |
| 11. |  | Chuyển động theo hình vòng tròn đứng theo chiều mũi tên một lần. |
| 12. |  | Chuyển động theo hình vòng tròn đứng theo chiều mũi tên một lần. Động tác chuyển động chậm. |
| 13. |  | Chuyển động theo hình vòng tròn đứng theo chiều mũi tên hai lần. |
| 14. |  | Cả hai chuyển động theo hình vòng tròn đứng theo chiều mũi tên một lần ngược chiều nhau. |
| 15. |  | Chuyển động theo hình vòng tròn nằm ngang theo chiều mũi tên một lần. |
| 16. |  | Chuyển động theo hình vòng tròn nằm ngang theo chiều mũi tên hai lần. |
| 17. |  | Chuyển động theo hình vòng tròn nằm ngang theo chiều mũi tên một lần. Động tác chuyển động chậm. |
| 18. |  | Cả hai chuyển động theo hình vòng tròn nằm ngang theo chiều mũi tên một lần ngược chiều nhau. |
| 19. |  | Chuyển động theo chiều mũi tên một lần. Đường lượn mũi tên chỉ dạng tương ứng của chuyển động. |
| 20. |  | Bàn tay đang chụm, xòe các ngón tay ra theo chiều mũi tên. |
| 21. |  | Bàn tay đang xòe, chụm các ngón tay theo chiều mũi tên. |



| | | |
|-----|---|--|
| 22. |  | Chuyển động các ngón tay hoặc bàn tay lên, xuống, so le với nhau. |
| 23. |  | Phần cơ thể có dấu sao có nghĩa là đặt cố định. |
| 24. |  | Chuyển động vuông góc với ngực/cơ thể người, từ trong ra ngoài. |
| 25. |  | Chuyển động vuông góc với ngực/cơ thể người, từ ngoài vào trong. |
| 26. |  | Chuyển động vuông góc với ngực/cơ thể người, từ trong ra ngoài, sau đó từ ngoài vào trong một lần. |
| 27. |  | Chuyển động vuông góc với ngực/cơ thể người, từ trong ra ngoài, sau đó từ ngoài vào trong hai lần. |







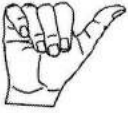



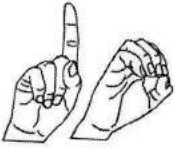

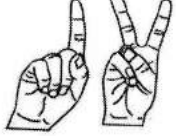
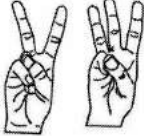
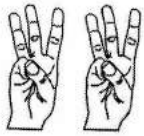
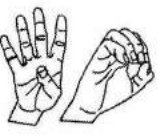
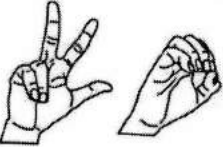
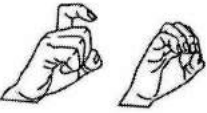



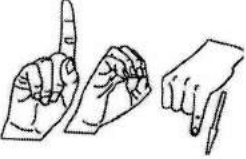

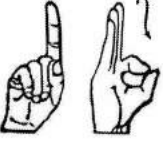


II. Bảng kí hiệu chữ cái và các dấu thanh (bảng chữ cái ngón tay)

| | | | | | |
|---|---|---|--|---|---|
|  |  |  |  |  |  |
| a | b | c | d | đ | e |
|  |  |  |  |  |  |
| g | h | i | k | l | m |
|  |  |  |  |  |  |
| n | o | p | q | r | s |
|  |  |  |  |  | |
| t | u | v | x | y | |
|  | $\hat{a} = a + \hat{\quad}$ $\hat{e} = e + \hat{\quad}$ $\hat{o} = o + \hat{\quad}$ |  | $\breve{a} = a + \breve{\quad}$ |  | $\check{u} = u + \check{\quad}$ $\check{o} = o + \check{\quad}$ |
|  |  |  |  |  | |

III. Bảng kí hiệu chữ số

Bảng kí hiệu chữ số bao gồm hệ thống kí hiệu các số tự nhiên từ 0, 1, 2..., 9 và một số số tự nhiên khác.

| | | | |
|---|---|--|---|
|  |  |  |  |
| 0 không | 1 một | 2 hai | 3 ba |
|  |  |  |  |
| 4 bốn | 5 năm | 6 sáu | 7 bảy |
|  |  |  |  |
| 8 tám | 9 chín | 10 mười | 11 mười một |
|  |  |  |  |
| 12 mười hai | 23 hai mươi ba | 33 ba mươi ba | 40 bốn mươi |
|  |  |  |  |
| 80 tám mươi | 90 chín mươi | 100 một trăm | 1.000 một nghìn |
|  |  |  |  |
| 5.000 năm nghìn | 10.000 mười nghìn | 1.000.000 một triệu | 1.000.000.000 một tỉ |

IV. Danh mục từ ngữ kí hiệu

Danh mục từ ngữ kí hiệu này bao gồm 408 từ ngữ kí hiệu được sắp xếp theo thứ tự bảng chữ cái Tiếng Việt với mục lục kèm theo. Danh mục từ ngữ kí hiệu sẽ tiếp tục được bổ sung và ban hành.

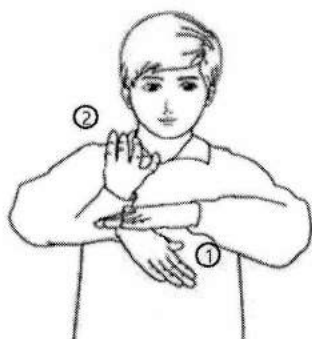
1. Một số lưu ý khi thực hiện kí hiệu

- Nhìn vào hình vẽ và phần mô tả trước khi thực hiện kí hiệu.
- Thực hiện kí hiệu theo đúng thứ tự 1, 2, 3,... (nếu có) như trong hình vẽ và mô tả; thực hiện động tác của nét đứt trước, nét liền sau (nếu có).
- Thực hiện các chuyển động của kí hiệu theo quy ước mũi tên.
- Khi làm kí hiệu cần lưu ý:
 - + Vị trí làm kí hiệu: Vị trí làm kí hiệu là vị trí của bàn tay so với cơ thể khi làm kí hiệu. Vị trí làm kí hiệu khác nhau thể hiện những ý nghĩa khác nhau. Khoảng không gian để thể hiện kí hiệu được giới hạn từ đỉnh đầu, khoảng không gian phía trước cơ thể mở rộng đến độ rộng của hai khuỷu tay ở hai phía, lưng và hông.
 - + Hình dạng bàn tay: Hình dạng bàn tay là các hình dạng khác nhau của bàn tay khi thực hiện kí hiệu.
 - + Sự chuyển động của tay: Sự chuyển động của tay là những cử động của tay khi làm kí hiệu, bao gồm chuyển động đơn (một chuyển động trong một lần làm kí hiệu), và chuyển động kép (nhiều chuyển động trong một lần làm kí hiệu). Nhìn vào mũi tên trong hình vẽ của kí hiệu chúng ta biết được sự chuyển động của tay.
 - + Chiều hướng của tay: Chiều hướng của tay khi làm kí hiệu bao gồm chiều hướng của lòng bàn tay và chiều hướng của các ngón tay.
 - + Sự diễn tả không bằng tay: Sự diễn tả không bằng tay là những cử chỉ, điệu bộ, nét mặt, cử động của cơ thể kèm theo.

2. Danh mục từ ngữ kí hiệu

| TỪ NGỮ | KÍ HIỆU | MÔ TẢ |
|-----------|---------|--|
| ảnh hưởng | | <p>Hai tay khum, khép, ngón cái choãi, lòng bàn tay hướng vào trong, đặt so le nhau trước ngực. Di chuyển hai tay ra, vào ngược chiều nhau.</p> |
| ảo thuật | | <p>1. Hai tay để hình dạng chữ "a", lòng bàn tay hướng ra ngoài, đặt song song ngang mặt. 2. Di chuyển hai tay xuống dưới, đồng thời các ngón tay xòe ra và hướng ra ngoài, lòng bàn tay hướng xuống dưới.</p> |
| áo | | <p>Ngón trỏ và ngón cái tay phải chạm lại, các ngón khác duỗi, lòng bàn tay hướng xuống dưới, ngón cái và ngón trỏ nắm vào vai áo phải.</p> |
| áo khoác | | <p>1. Hai tay khum, lòng bàn tay hướng xuống dưới, đặt trên hai vai. Di chuyển đồng thời hai tay theo đường vòng cung về trước ngực. 2. Hai tay chạm, lòng bàn tay hướng vào trong, đặt so le trước bụng. Di chuyển tay phải lên trên.</p> |


ấn số



1. Tay trái duỗi, khép, lòng bàn tay hướng xuống dưới, các ngón tay hướng sang phải, đặt ngang ngực. Tay phải duỗi, khép, lòng bàn tay hướng xuống dưới, các ngón tay hướng ra ngoài, đặt dưới bàn tay trái.


2. Tay phải khum, xòe, lòng bàn tay hướng lên trên, đặt trước ngực. Cử động ngón cái lần lượt chạm vào các ngón còn lại.

ba lô




Hai tay nắm, ngón cái choãi, lòng bàn tay hướng vào nhau, đặt song song trước ngực. Di chuyển đồng thời hai tay xuống dưới.

bác sĩ



Tay phải để hình dạng chữ “d”, lòng bàn tay hướng sang trái, đặt vào giữa trán. Di chuyển tay phải đặt ngang trán, lòng bàn tay hướng xuống dưới.

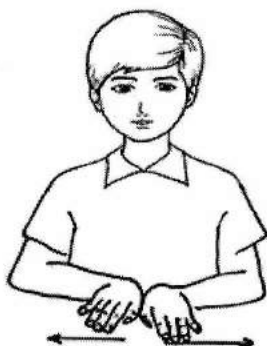
**bãi đỗ xe
ô tô**



1. Hai tay để hình dạng chữ “b”, lòng bàn tay hướng xuống dưới, các ngón tay hướng ra ngoài, đặt sát nhau trước ngực.

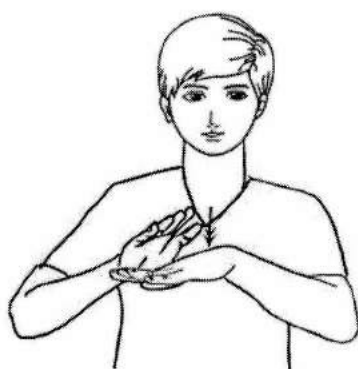
2. Di chuyển đồng thời hai tay sang hai bên theo đường lượn sóng.

bàn



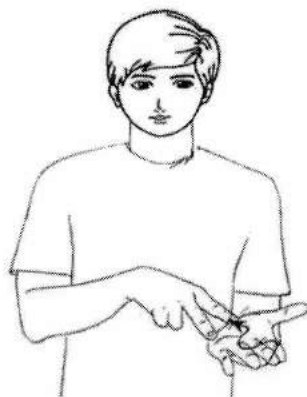
Hai tay duỗi khép, lòng bàn tay hướng xuống dưới, các ngón tay hướng ra ngoài, đặt song song ngang bụng. Di chuyển đồng thời hai tay sang hai bên.

bàn tay



Tay trái duỗi khép, lòng bàn tay hướng xuống dưới, các ngón tay hướng chéo sang phải, đặt trước ngực.


Tay phải duỗi khép, lòng bàn tay hướng xuống dưới, các ngón tay hướng chéo sang trái, đặt trên mu bàn tay trái. Di chuyển tay phải xuống mu bàn tay trái (2 lần).

bàn đồ Việt
Nam

Tay trái duỗi khép, lòng bàn tay hướng lên trên, các ngón tay hướng ra ngoài, đặt trước bụng.


Tay phải để hình dạng chữ “v”, lòng bàn tay hướng xuống dưới, các ngón tay hướng ra ngoài, đặt lên lòng bàn tay trái. Di chuyển tay phải theo hình chữ S.

bạn



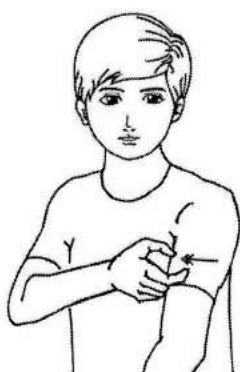
Hai tay khum, lòng bàn tay hướng vào nhau, tay trái đặt trên tay phải, để trước ngực.

bạn thân



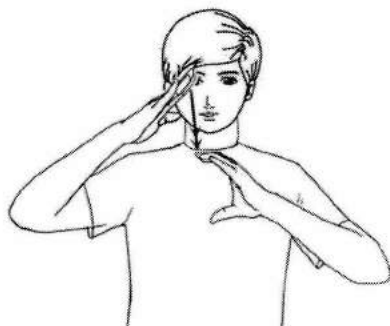
Hai tay nắm, ngón cái choãi, lòng bàn tay hướng vào nhau, đặt sát nhau trước ngực. Di chuyển đồng thời hai tay từ trong ra ngoài (3 lần).

bảo vệ
(danh từ)



Tay phải nắm, ngón trỏ và ngón cái khum lại, lòng bàn tay hướng vào trong, đặt lên bắp tay trái. Di chuyển tay phải sang phải (2 lần).

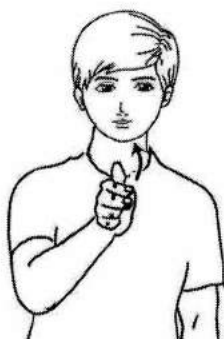
Bắc Cực



Tay trái để hình dạng chữ "c", lòng bàn tay hướng sang phải, đặt trước ngực.

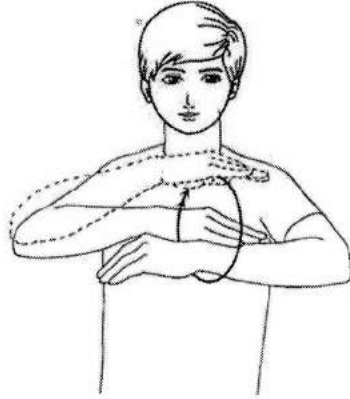
Tay phải duỗi, khép, lòng bàn tay hướng xuống dưới, các ngón tay hướng sang trái, đặt ngang mặt. Di chuyển tay phải xuống dưới, chạm vào các ngón tay trái (2 lần).

bắn
(súng nhỏ)



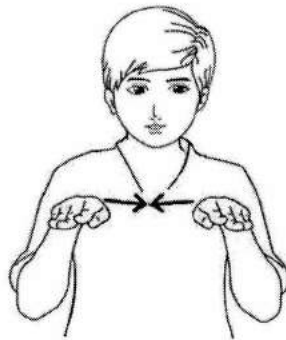
Tay phải nắm, ngón trỏ và ngón giữa duỗi, hướng ra ngoài, ngón cái duỗi hướng lên trên, lòng bàn tay hướng sang trái, đặt trước ngực, gập cổ tay từ dưới lên trên.

băng bó




Hai tay khum, khép, lòng bàn tay hướng xuống dưới, các ngón tay hướng ngược nhau, đặt so le nhau trước ngực. Di chuyển tay phải xung quanh tay trái theo hình vòng tròn (2 lần) rồi đặt lên tay trái.

băng nhau




Hai tay duỗi, khép, lòng bàn tay hướng xuống dưới, các ngón tay hướng ra ngoài, đặt song song trước ngực. Di chuyển đồng thời hai tay vào sát nhau.

bản



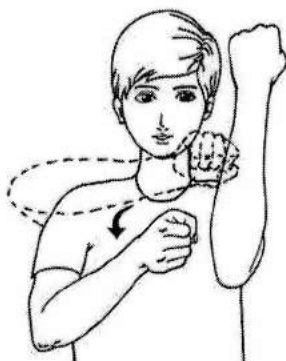
Tay phải duỗi, xòe, lòng bàn tay hướng xuống dưới, các ngón tay hướng sang trái, để dưới cằm, cử động lần lượt các ngón tay, mặt nhìn lại.

bầu trời



Tay phải nắm, ngón trỏ duỗi hướng lên trên, lòng bàn tay hướng ra ngoài, đặt ngang mặt bên phải. Di chuyển tay lên trên và đưa mắt nhìn lên trên.

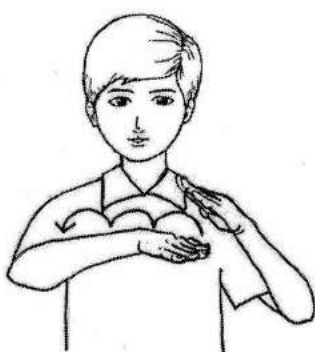
bể cảnh



Tay trái nắm, lòng bàn tay hướng vào trong, đặt ngang mặt.

Tay phải nắm, lòng bàn tay hướng ra ngoài, đặt sát cánh tay trái. Xoay cổ tay phải và di chuyển sang phải, lòng bàn tay hướng sang trái.

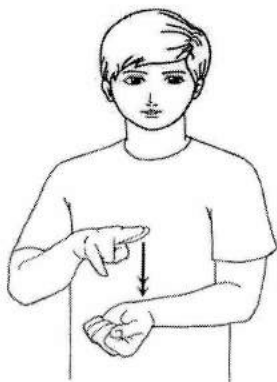
bến xe



Tay trái duỗi, khớp, lòng bàn tay hướng xuống dưới, các ngón tay chệch sang phải, đặt trước ngực.

Tay phải duỗi, lòng bàn tay hướng xuống dưới, các ngón tay chệch ra ngoài, đặt ngang ngực. Di chuyển tay phải sang phải ở 3 vị trí khác nhau.


bệnh



Tay trái nắm, lòng bàn tay hướng lên trên, đặt trước bụng.

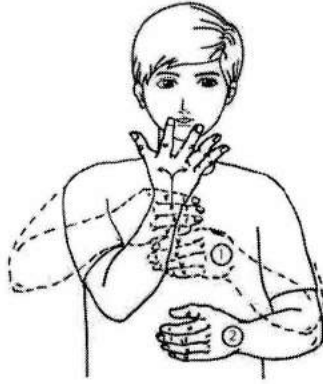
Tay phải để hình dạng chữ "n", lòng bàn tay hướng xuống dưới, ngón tay hướng ra ngoài, đặt trên cổ tay trái (2 lần).

bệnh viện



Hai tay để hình dạng chữ "u", lòng bàn tay hướng ra ngoài, ngón giữa và ngón trỏ hai tay đặt chéo nhau sát trán.

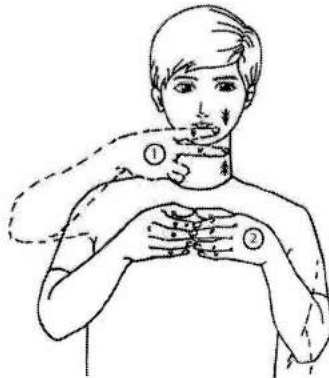
bình hoa



1. Hai tay để hình dạng chữ “c”, lòng bàn tay hướng vào nhau, tay phải để lên trên tay trái, đặt trước ngực.

2. Tay trái giữ nguyên, tay phải chụm, lòng bàn tay hướng lên trên, các ngón tay hướng lên trên, đặt trước ngực. Di chuyển tay phải lên trên đồng thời các ngón tay xòe ra.

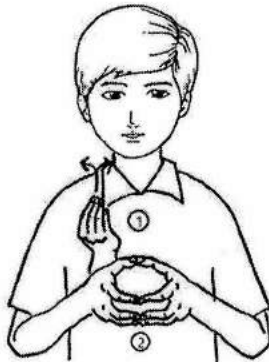
bó đũa



1. Tay phải để hình dạng chữ “v”, lòng bàn tay hướng vào trong, ngón tay hướng sang trái. Cử động ngón trỏ và ngón giữa chạm nhau (2 lần).

2. Hai tay để hình dạng chữ “c”, lòng bàn tay hướng vào nhau, các ngón tay chạm vào nhau, đặt trước ngực.

bó hoa



1. Tay phải chụm, lòng bàn tay hướng lên trên, đặt trước ngực. Di chuyển tay phải lên trên, đồng thời các ngón tay xòe ra.

2. Hai tay để hình dạng chữ “c”, lòng bàn tay hướng vào nhau, các ngón tay chạm vào nhau, đặt trước ngực.

bố



Tay phải để hình dạng chữ “b”, lòng bàn tay hướng vào trong, đặt đầu các ngón tay chạm cằm.

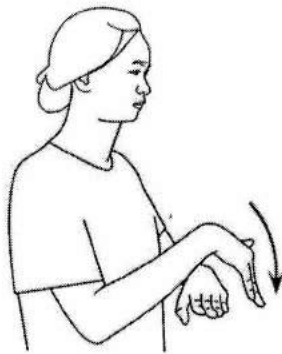
bót
(động từ)



Tay trái duỗi khớp, lòng bàn tay hướng lên trên, các ngón tay chéch sang phải, đặt trước ngực.

Tay phải duỗi khớp, lòng bàn tay hướng vào trong, các ngón tay hướng sang trái, đặt chéo trên bàn tay trái. Di chuyển tay phải ra ngoài (2 lần).

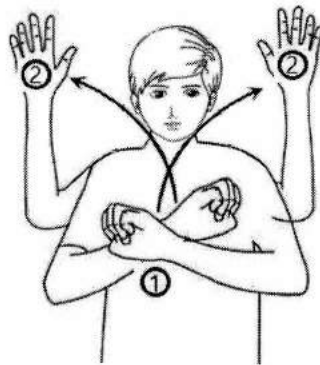
buổi chiều



Tay trái duỗi khớp, lòng bàn tay hướng xuống dưới, các ngón tay hướng sang phải, đặt ngang ngực.

Tay phải duỗi khớp, lòng bàn tay hướng vào trong, các ngón tay chéch xuống dưới, đặt trên tay trái. Di chuyển tay phải xuống dưới.

buổi sáng



1. Hai tay nắm, lòng bàn tay hướng ra ngoài, đặt chéo nhau trước ngực.

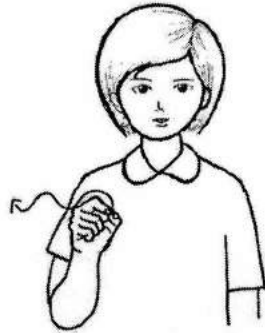
2. Di chuyển hai tay chéo lên trên, đồng thời mở xòe hai bàn tay.

buồn



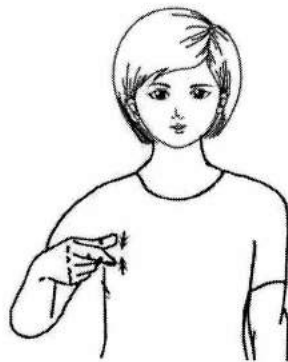
Tay phải nắm, lòng bàn tay hướng vào trong, đặt sát ngực. Di chuyển tay theo hình vòng tròn thuận chiều kim đồng hồ, nét mặt buồn.

bút



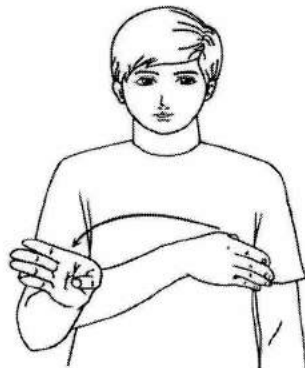
Ngón cái và ngón trỏ tay phải chạm vào nhau, các ngón khác nắm lại, lòng bàn tay hướng xuống dưới, đặt trước ngực. Di chuyển tay sang phải theo đường lượn sóng.

bút mực



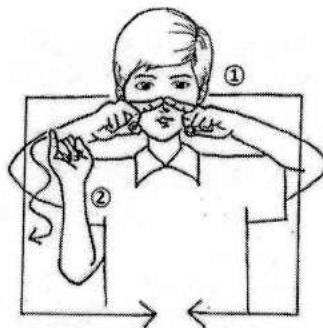
Ngón cái và ngón trỏ tay phải duỗi, các ngón khác nắm lại, lòng bàn tay hướng sang trái, đặt trước ngực. Di chuyển ngón trỏ và ngón cái chạm vào nhau (2 lần).

bừa bộn



Tay phải để hình dạng chữ "b", lòng bàn tay hướng chéo sang trái, các ngón tay chéo ra ngoài, đặt trước ngực trái. Di chuyển tay sang phải, lòng bàn tay hướng ra ngoài, các ngón tay hướng sang phải, mặt nhìn lại.

bức tranh



1. Hai tay để hình dạng chữ "d", lòng bàn tay hướng xuống dưới, đầu hai ngón trỏ chạm vào nhau, đặt trước mặt. Di chuyển đồng thời hai tay tạo thành hình chữ nhật.

2. Tay phải để hình dạng chữ "i", lòng bàn tay hướng ra ngoài, đặt trước vai phải. Di chuyển tay xuống dưới theo đường lượn sóng.


bưu điện



Tay trái để hình dạng chữ “b”, lòng bàn tay hướng sang phải, ngón tay hướng lên trên, đặt trước mặt.

Tay phải nắm, lòng bàn tay hướng sang trái, đặt phía trong bàn tay trái. Di chuyển tay phải chạm vào tay trái (2 lần).

ca nô



Hai tay khum, lòng bàn tay hướng lên trên, đặt sát nhau trước ngực. Di chuyển đồng thời hai tay ra ngoài, vào trong (2 lần).

ca sĩ



Tay phải nắm, lòng bàn tay hướng sang trái, đặt tay ngang cằm bên phải. Di chuyển tay sang hai bên 2 lần, đầu nghiêng theo tay.

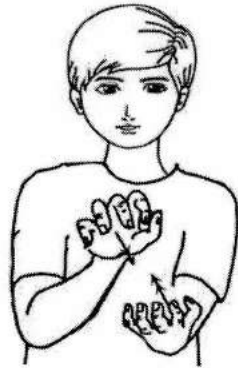
cà phê



Tay trái khum, lòng bàn tay hướng lên trên, đặt trước ngực.

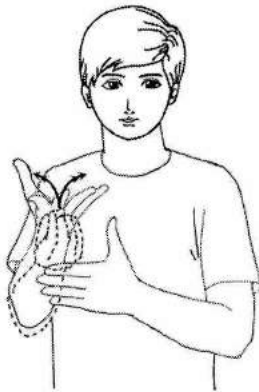
Các ngón tay phải duỗi, ngón cái và ngón giữa chụm vào nhau, lòng bàn tay hướng xuống dưới, đặt dưới mu bàn tay trái. Ngón cái và ngón giữa tay phải mở, chụm (2 lần).

cá sấu



Hai tay khum, lòng bàn tay hướng vào nhau, tay phải để trên tay trái, đặt trước ngực. Di chuyển các ngón tay chạm nhau (2 lần).

cá voi



Tay trái duỗi, lòng bàn tay hướng vào trong, ngón cái hướng lên trên, đặt trước ngực.

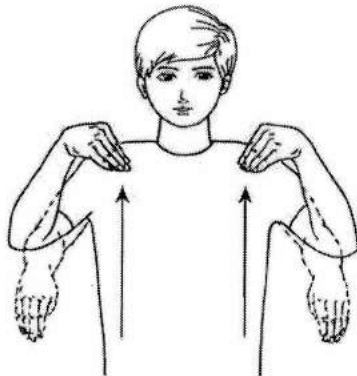
Tay phải chụm, lòng bàn tay hướng lên trên, đặt phía trong bàn tay trái. Tay phải mở ra, chụm vào (2 lần).

cái bát



Tay phải khum, lòng bàn tay hướng lên trên, đặt trước ngực.

cái chân



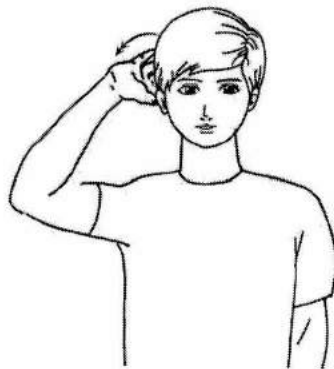
Hai tay chụm, lòng bàn tay hướng vào trong, các ngón tay hướng xuống dưới, đặt ngang bụng. Di chuyển đồng thời hai tay lên vai.

cái chuông



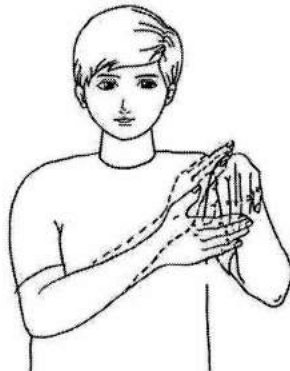
Tay phải khum, lòng bàn tay hướng xuống dưới, đặt ngang tai phải, lắc cổ tay (2 lần).

cái gỏi



Tay phải khum, lòng bàn tay hướng ra ngoài, đặt sau gáy. Di chuyển tay vào sát đầu, đầu hơi nghiêng về phía sau bên phải (2 lần).

cái hang



Tay trái khum, khép, lòng bàn tay hướng xuống dưới, đặt trước ngực.

Tay phải duỗi, khép, lòng bàn tay hướng sang trái, đặt trên mu bàn tay trái. Di chuyển tay phải xuống đầu các ngón tay trái.

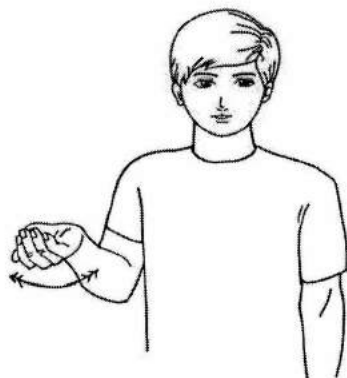
cái quạt cây



Tay trái duỗi khép, lòng bàn tay hướng xuống dưới, các ngón tay hướng sang phải, đặt ngang bụng.

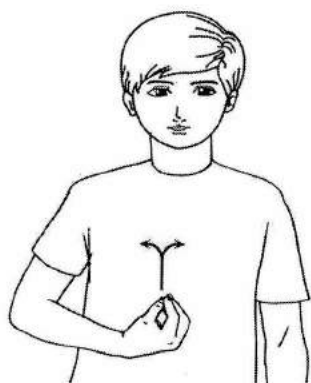
Tay phải khum, lòng bàn tay hướng sang trái, đặt khuỷu tay phải lên mu bàn tay trái. Xoay cổ tay sang hai bên (2 lần).

cái võng




Tay phải khum, khép, lòng bàn tay hướng lên trên, đặt trước ngực. Di chuyển tay sang hai bên (2 lần).

cảm động




Tay phải chụm, lòng bàn tay hướng lên trên, đặt trước bụng. Di chuyển tay lên trên ngực, đồng thời các ngón tay xòe ra, lòng bàn tay hướng vào trong.

cảm ơn



Tay phải chụm, lòng bàn tay hướng vào trong, đặt trước miệng. Di chuyển tay về phía trước, lòng bàn tay hướng lên trên, đồng thời các ngón tay xòe ra.

cạnh
(môn Toán)



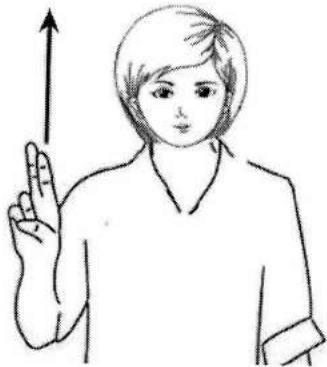
Hai tay nắm, ngón trỏ duỗi, hướng lên trên, lòng bàn tay hướng vào nhau, đặt song song trước ngực. Di chuyển đồng thời hai tay xuống dưới.

cạnh tranh




Hai tay duỗi, khép, lòng bàn tay hướng xuống dưới, các ngón tay hướng ngược nhau, đặt so le trước ngực. Di chuyển đồng thời hai tay lên, xuống ngược chiều nhau (2 lần).

**cao
(người)**



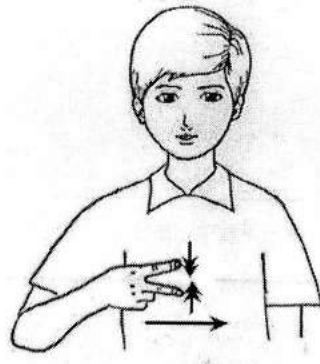
Tay phải để hình dạng chữ “u”, ngón tay hướng lên trên, lòng bàn tay hướng ra ngoài, đặt ngang vai. Di chuyển tay lên trên, qua đầu.

cặp sách



Tay phải nắm, lòng bàn tay hướng vào trong, đặt trước ngực. Di chuyển tay xuống dưới (2 lần).

cắt



Tay phải để hình dạng chữ “v”, lòng bàn tay hướng vào trong, ngón tay hướng sang trái, đặt trước ngực. Di chuyển tay sang trái, đồng thời ngón trỏ và ngón giữa chạm vào nhau (2 lần).

cám
(động từ)



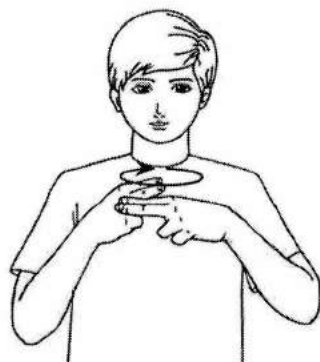
1. Tay phải để hình dạng chữ “v”, lòng bàn tay hướng sang trái, ngón tay hướng lên trên, đặt ngang mặt bên phải.
2. Di chuyển tay về phía trước, đồng thời tay để hình dạng chữ “u”.

cần cù
(chăm chỉ)



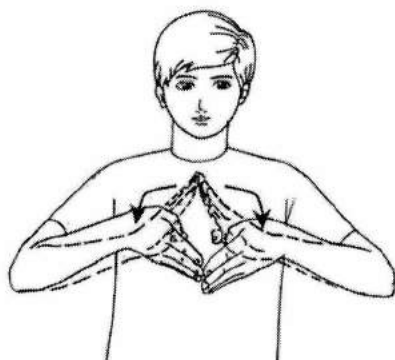
Hai tay duỗi, khép, lòng bàn tay hướng xuống dưới, các ngón tay hướng vào nhau, đặt so le nhau trước ngực. Tay trái chạm vào mu bàn tay phải và tay phải chạm vào mu bàn tay trái (2 lần).

cẩn thận



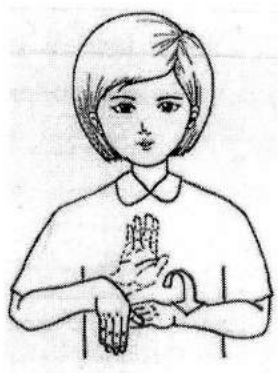
Hai tay để hình dạng chữ “u”, lòng bàn tay hướng vào trong, đặt chéo nhau trước ngực. Di chuyển đồng thời hai tay theo chiều kim đồng hồ từ trong ra ngoài.

câu lạc bộ



Hai tay để hình dạng chữ “b”, lòng bàn tay hướng vào nhau, đầu các ngón tay chạm vào nhau, hướng lên trên, đặt trước ngực. Xoay cổ tay, các ngón tay hướng xuống dưới.

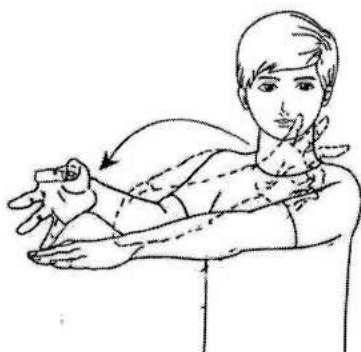
cầu
(cây cầu)



Tay trái duỗi, khép, lòng bàn tay hướng xuống dưới, các ngón tay hướng sang phải, đặt ngang ngực.

Tay phải duỗi, khép, lòng bàn tay hướng ra ngoài, các ngón tay hướng lên trên, đặt bên trong tay trái. Di chuyển tay phải qua tay trái và ra ngoài theo đường vòng cung.

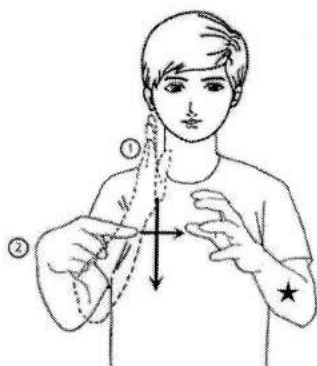
cầu tre



Tay trái duỗi thẳng về phía trước, lòng bàn tay hướng xuống dưới, đặt trước ngực.

Tay phải để hình dạng chữ “t”, lòng bàn tay hướng sang trái, ngón tay hướng vào trong, đặt vào bắp tay trái. Di chuyển tay phải theo đường vòng cung đến bàn tay trái.

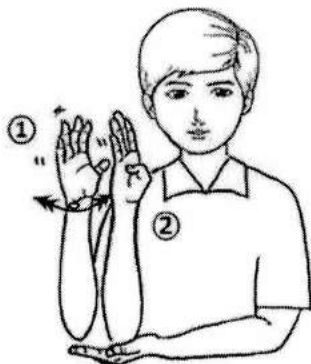
cầu tạo



1. Tay trái khum, lòng bàn tay hướng sang phải, đặt trước ngực. Tay phải duỗi, khép, lòng bàn tay hướng sang trái, ngón tay hướng lên trên, đặt gần tay trái. Di chuyển tay phải xuống dưới.

2. Tay trái giữ nguyên, tay phải để hình dạng chữ “d”, lòng bàn tay hướng xuống dưới, ngón tay hướng sang trái, di chuyển chạm vào lòng bàn tay trái.

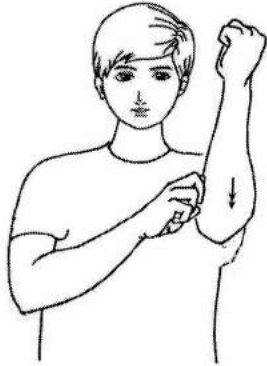
cây bàng



1. Tay trái duỗi, khép, lòng bàn tay hướng lên trên, các ngón tay hướng sang phải, đặt ngang bụng. Tay phải duỗi, xòe, lòng bàn tay hướng sang trái, đặt khuỷu tay lên bàn tay trái. Xoay cổ tay phải sang hai bên (2 lần).

2. Tay trái giữ nguyên, tay phải để hình dạng chữ “b”, lòng bàn tay hướng sang trái, ngón tay hướng lên trên.

cây đu đủ



Tay trái nắm, lòng bàn tay hướng sang phải, đặt trước vai trái.

Tay phải nắm, ngón trỏ và ngón giữa khum, lòng bàn tay hướng xuống dưới, đặt vào giữa cánh tay trái. Di chuyển tay phải xuống dưới sát theo cánh tay trái (2 lần).

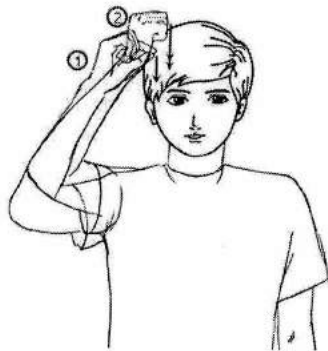
cây ngô



1. Tay trái nắm, lòng bàn tay hướng xuống dưới, đặt ngang ngực. Tay phải nắm, lòng bàn tay hướng vào trong, đặt khuỷu tay phải phía trên bàn tay trái. Di chuyển tay phải chạm bàn tay trái (2 lần).

2. Tay phải để hình dạng chữ “d”, lòng bàn tay hướng xuống dưới, ngón trỏ để ngang miệng. Xoay cổ tay phải từ trong ra ngoài (2 lần).


chải tóc



1. Tay phải nắm, ngón trỏ và ngón cái chạm vào nhau, lòng bàn tay hướng sang trái, đặt phía bên phải đầu, di chuyển tay xuống dưới.


2. Tay phải nắm, lòng bàn tay hướng sang trái, đặt sát bên phải đầu. Di chuyển tay xuống dưới (2 lần).

chào




Tay phải duỗi, khép, lòng bàn tay hướng ra ngoài, các ngón tay hướng lên trên, đặt ngang mặt bên phải. Di chuyển tay sang hai bên (2 lần).

chào cờ



Tay phải duỗi, khép, lòng bàn tay hướng chéo sang trái, đặt sát trán.

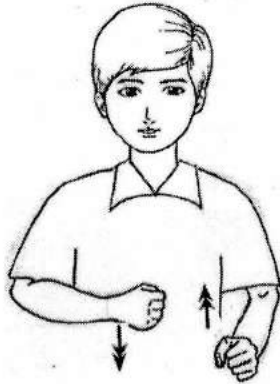
cháo



Tay trái khum, lòng bàn tay hướng lên trên, đặt trước ngực.

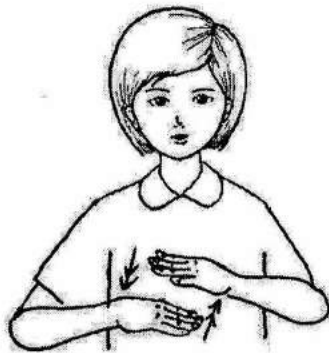
Tay phải khum, lòng bàn tay hướng lên trên, để trên lòng bàn tay trái. Di chuyển tay phải lên gần miệng.

**chạy
(người)**




Hai tay nắm, tay phải để trước tay trái, lòng bàn tay hướng vào nhau, đặt so le nhau trước ngực. Di chuyển hai tay lên xuống ngược chiều nhau (2 lần).

**chăm chỉ
(xem cần cù)**




Hai tay duỗi, khép, lòng bàn tay hướng xuống dưới, các ngón tay hướng vào nhau, đặt so le nhau trước ngực. Tay trái chạm vào mu bàn tay phải và tay phải chạm vào mu bàn tay trái (2 lần).

chạm chạp



Hai tay duỗi, khép, lòng bàn tay hướng xuống dưới, các ngón tay hướng ra ngoài, đặt trước bụng. Di chuyển đồng thời hai tay sang phải theo đường lượn sóng.

**chân
(người)**



Tay trái để hình dạng chữ “v”, ngón tay hướng xuống dưới, lòng bàn tay hướng vào trong, đặt trước ngực.

Tay phải để hình dạng chữ “d”, lòng bàn tay hướng vào trong, đầu ngón trỏ tay phải chạm vào đầu ngón trỏ tay trái.

chân dung



1. Hai tay nắm, ngón trỏ và ngón cái khum, lòng bàn tay hướng vào nhau, đặt song song trước mặt, gấp đồng thời ngón trỏ và ngón cái hai tay (2 lần).

2. Hai tay để hình dạng chữ “b”, lòng bàn tay hướng ra ngoài, ngón tay hướng lên trên, đặt song song trước ngực. Di chuyển hai tay ngược chiều nhau (2 lần).


châu lục



Tay trái khum, lòng bàn tay hướng lên trên, đặt trước ngực.


Tay phải nắm, lòng bàn tay hướng sang trái, đặt sát tay trái. Di chuyển tay phải sang trái đồng thời các ngón tay xòe ra.

chậu



Hai tay duỗi, khép, lòng bàn tay hướng lên trên, các ngón tay hướng ra ngoài, đặt sát nhau trước ngực. Di chuyển đồng thời hai tay lên trên theo hình vòng cung, lòng bàn tay hướng vào nhau.


chèo thuyền



1. Hai tay khum, khép, lòng bàn tay hướng lên trên, các ngón tay hướng ra ngoài, đặt sát nhau trước ngực. Di chuyển đồng thời hai tay ra ngoài.

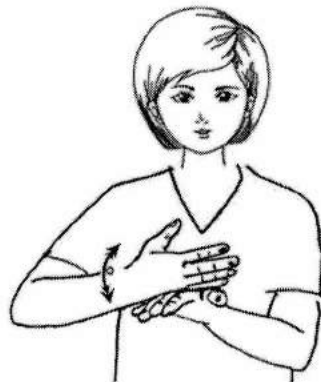
2. Hai tay nắm, lòng bàn tay hướng vào nhau, đặt so le nhau bên phải. Di chuyển đồng thời hai tay ra phía sau (2 lần).

chia phần



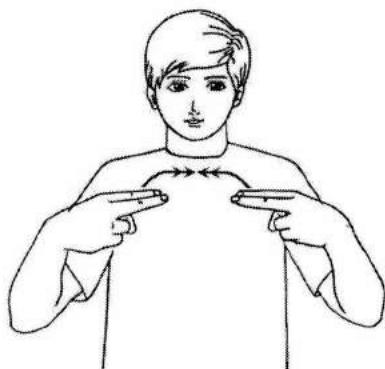
Hai tay khum, lòng bàn tay hướng lên trên, đặt các ngón tay sát nhau trước ngực. Di chuyển đồng thời hai tay theo đường vòng cung sang hai bên.

chia sẻ

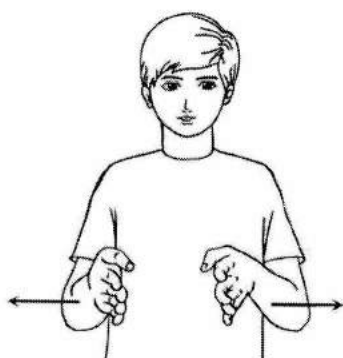


Tay trái duỗi, khép, lòng bàn tay hướng lên trên, các ngón tay hướng ra ngoài, đặt trước ngực.


Tay phải duỗi, khép, lòng bàn tay hướng vào trong, các ngón tay hướng sang trái, đặt vào lòng bàn tay trái, lắc cổ tay phải (2 lần).

chiến tranh

Hai tay để hình dạng chữ “n”, lòng bàn tay hướng vào trong, các ngón tay hướng vào nhau, đặt trước ngực. Di chuyển đồng thời hai tay vào sát nhau (2 lần).

chiều dài

Hai tay duỗi, khép, lòng bàn tay hướng vào nhau, các ngón tay hướng ra ngoài, đặt song song trước ngực. Di chuyển đồng thời hai tay sang hai bên.

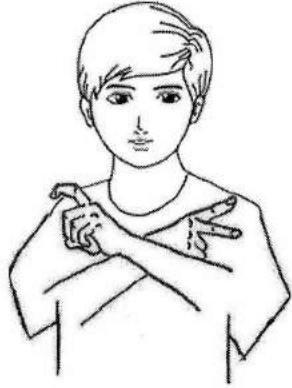
chim chào mào

1. Tay phải để hình dạng chữ “q”, lòng bàn tay hướng ra ngoài, đặt trước miệng. Ngón cái và ngón trỏ tay phải chạm vào nhau (2 lần).
2. Tay phải duỗi xòe, lòng bàn tay hướng sang trái, đặt lên trán. Di chuyển tay lên phía trên đỉnh đầu.

chim đại bàng

1. Tay phải để hình dạng chữ “q”, lòng bàn tay chéch sang trái, đặt sát miệng. Di chuyển tay theo đường vòng cung ra ngoài, đồng thời xoay cổ tay, ngón trỏ và ngón cái chạm vào nhau, lòng bàn tay hướng vào trong.
2. Hai tay duỗi, khép, lòng bàn tay hướng sang hai bên, các ngón tay hướng lên trên, đặt song song hai bên ngang mặt. Gập đồng thời hai cổ tay (2 lần).


chim sẻ



Tay trái để hình dạng chữ “đ”, lòng bàn tay hướng sang phải.

Tay phải đặt hình dạng chữ “v”, lòng bàn tay hướng sang trái, ngón tay hướng ra ngoài, đặt hai tay chéo nhau trước ngực.

chủ đề



Hai tay nắm, ngón trỏ và ngón giữa khum, lòng bàn tay hướng vào nhau, đặt song song hai bên đầu. Xoay đồng thời hai cổ tay (2 lần).


chú hề



1. Tay phải khum, lòng bàn tay hướng vào trong, đặt trước mũi.

2. Hai tay nắm, lòng bàn tay hướng lên trên, đặt so le trước ngực. Di chuyển đồng thời hai tay lên, xuống ngược chiều nhau (2 lần).

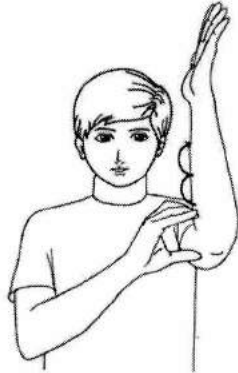
chùm nho



Tay trái để hình dạng chữ “đ”, lòng bàn tay hướng vào trong, ngón trỏ hướng xuống dưới, đặt trước ngực.

Tay phải duỗi, ngón trỏ và ngón cái tay phải chụm, lòng bàn tay hướng sang trái, đặt vào ngón trỏ tay trái. Di chuyển tay phải xuống phía dưới theo đường dích dắc.


chung cư



Tay trái duỗi, khép, lòng bàn tay hướng sang phải, các ngón tay hướng lên trên, đặt trước mặt bên trái.

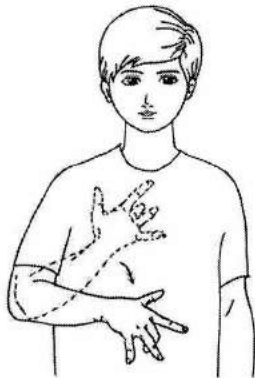
Tay phải để hình dạng chữ “c”, lòng bàn tay hướng sang trái, đặt sát khuỷu tay trái. Di chuyển tay phải lên trên ở hai vị trí khác nhau.

chuyển vé



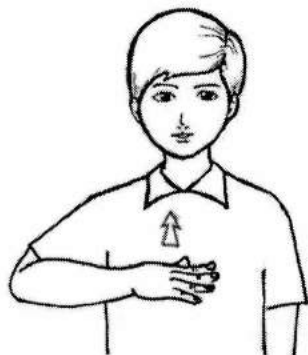
Hai tay để hình dạng chữ “c”, lòng bàn tay hướng ra ngoài, đặt song song trước ngực. Di chuyển đồng thời hai tay chéo nhau.

có ích




Tay phải duỗi, xòe, ngón giữa gấp, lòng bàn tay hướng vào trong, đặt sát ngực. Di chuyển tay xuống dưới (2 lần).

con (đại từ xưng hô)



Tay phải duỗi, khép, lòng bàn tay hướng xuống dưới, các ngón tay hướng sang trái, đặt ngang ngực. Di chuyển tay vào trong sát ngực.


con bê



1. Hai tay để hình dạng chữ “đ”, lòng bàn tay hướng ra ngoài, đặt hai tay song song hai bên đầu.

2. Hai tay duỗi, khép, lòng bàn tay hướng vào nhau, ngón tay hướng ra ngoài, đặt song song trước ngực. Di chuyển đồng thời hai tay vào gần nhau.

con bò



Hai tay để hình dạng chữ “đ”, lòng bàn tay hướng ra ngoài, đặt song song hai bên đầu.

con chim



1. Tay phải để hình dạng chữ “q”, lòng bàn tay hướng ra ngoài, đặt trước miệng. Di chuyển ngón cái và ngón trỏ chạm vào nhau (2 lần).

2. Hai tay duỗi, khép, lòng bàn tay hướng ra ngoài, các ngón tay hướng lên trên, đặt song song hai bên mặt. Gập đồng thời hai cổ tay (2 lần).

con chó




Hai tay duỗi, khép, lòng bàn tay hướng ra ngoài, các ngón tay hướng lên trên, đặt song song sát đầu. Gập đồng thời hai cổ tay (2 lần).

con cua
đồng



Hai tay khum, xòe, lòng bàn tay hướng xuống dưới, hai ngón cái đặt chéo nhau trước ngực. Di chuyển hai tay lên phía trước, đồng thời cử động các ngón tay.


con gà



Tay trái duỗi, khép, lòng bàn tay hướng lên trên, đặt ngang ngực.


Tay phải để hình dạng chữ “đ”, lòng bàn tay hướng xuống dưới, đặt đầu ngón trỏ vào lòng bàn tay trái. Di chuyển tay phải xuống lòng bàn tay trái (2 lần).

con gái



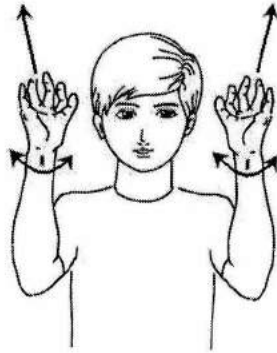
Các ngón tay phải nắm, ngón cái và ngón trỏ tay phải khum, nắm vào tai phải.

con gấu



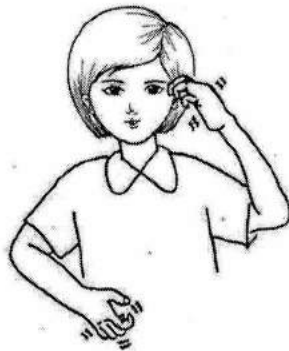
Hai tay khum, xòe, lòng bàn tay hướng ra ngoài, đặt so le trước ngực. Di chuyển đồng thời hai tay lên, xuống theo đường vòng cung ngược chiều nhau (2 lần).

con hươu



Hai tay duỗi, xòe, ngón cái gấp lại, lòng bàn tay hướng ra ngoài, các ngón tay hướng lên trên đặt song song ngang mặt. Di chuyển hai tay lên trên đồng thời xoay hai cổ tay.

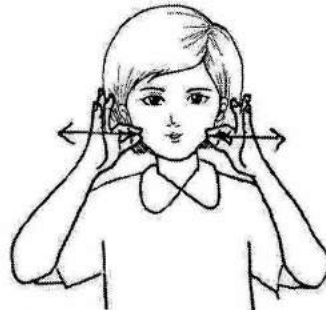
con khỉ



Tay trái khum, lòng bàn tay hướng sang trái, đặt sát đầu bên trái.

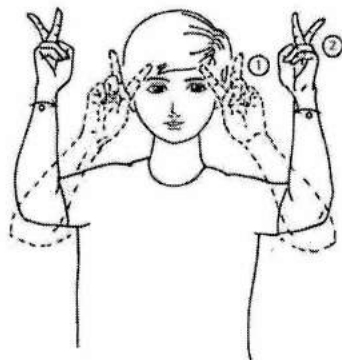
Tay phải khum, lòng bàn tay hướng vào trong, đặt sát sườn phải. Cử động đồng thời các ngón của hai bàn tay, mặt nhăn lại.

con mèo



Ngón trỏ và ngón cái hai tay chạm vào nhau, các ngón khác duỗi, lòng bàn tay hướng vào nhau, đặt song song sát miệng. Di chuyển đồng thời hai tay sang hai bên.


con nai



1. Hai tay để hình dạng chữ “v”, lòng bàn tay hướng ra ngoài, ngón tay hướng lên trên, đặt song song hai bên đầu.

2. Di chuyển hai tay lên trên đồng thời xoay cổ tay, lòng bàn tay hướng vào nhau.

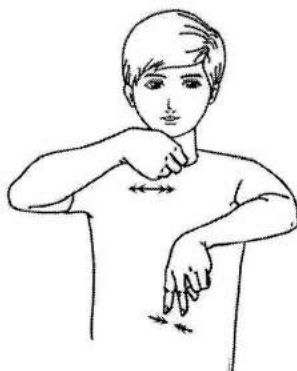
con ốc



Tay trái để hình dạng chữ “o”, lòng bàn tay hướng sang phải, đặt trước ngực.

Tay phải để hình dạng chữ “đ”, lòng bàn tay hướng xuống dưới, đặt sát tay trái. Xoay cổ tay, lòng bàn tay hướng lên trên.

con rối cạn



Tay trái để hình dạng chữ “v”, lòng bàn tay hướng vào trong, ngón tay hướng xuống dưới đặt trước ngực. Cử động ngón trỏ và ngón giữa chạm vào nhau.

Tay phải nắm, lòng bàn tay hướng vào trong, đặt trước miệng. Di chuyển tay sang hai bên (2 lần).

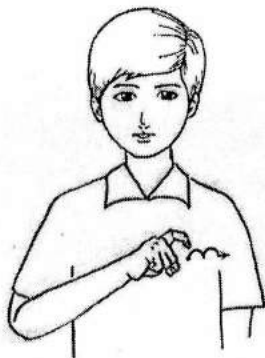
con rùa



Tay phải để hình dạng chữ “đ”, lòng bàn tay hướng xuống dưới, ngón tay hướng ra ngoài, đặt trước ngực.

Tay trái khum, lòng bàn tay hướng xuống dưới, đặt lên mu bàn tay phải. Cử động ngón trỏ tay phải sang trái, sang phải (2 lần).

con sâu




Tay phải để hình dạng chữ “đ”, lòng bàn tay hướng xuống dưới, đặt ngang ngực. Gập, duỗi ngón trỏ (2 lần).

con sói



Tay phải khum, khép, lòng bàn tay hướng vào trong, ngón tay để sát mũi. Di chuyển tay ra ngoài, đồng thời các ngón tay chụm lại.

con thỏ



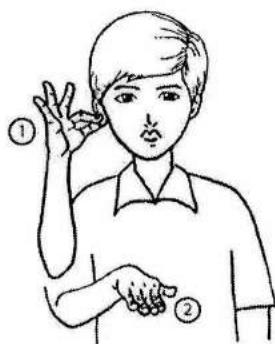
Hai tay để hình dạng chữ “u”, lòng bàn tay hướng vào trong, ngón tay hướng lên trên, đặt song song hai bên đầu. Gập các ngón tay (2 lần).

con vịt



Ngón út và áp út tay phải nắm, các ngón khác duỗi, lòng bàn tay hướng ra ngoài, các ngón tay hướng ra ngoài, đặt trước miệng. Cử động các ngón tay chụm vào, xòe ra (2 lần).

cô bé

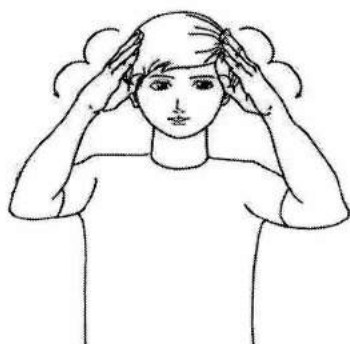


1. Các ngón tay phải xòe, ngón cái và ngón trỏ khum, chạm vào tai phải, lòng bàn tay hướng sang trái.

2. Tay phải duỗi, khép, lòng bàn tay hướng xuống dưới, các ngón tay hướng ra ngoài, đặt trước ngực.

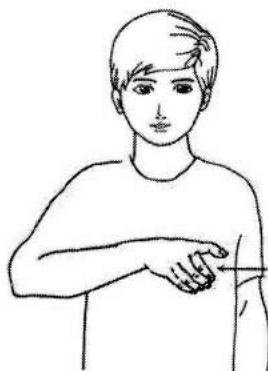


công chúa



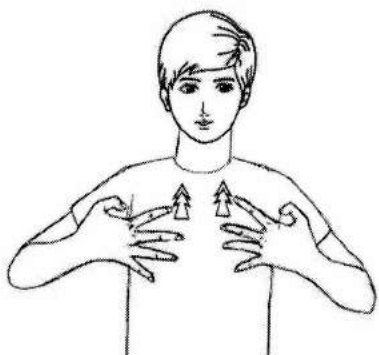
Hai tay để hình dạng chữ “b”, lòng bàn tay hướng vào nhau, các ngón tay chếch lên trên, đặt sát hai bên đầu. Di chuyển hai tay xuống dưới theo đường vòng cung ở hai điểm.

công nhân



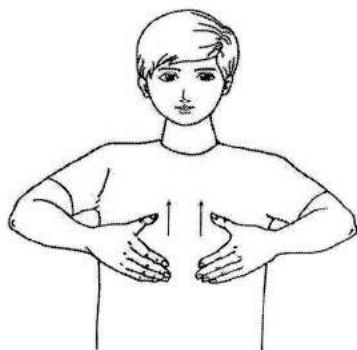
Tay phải để hình dạng chữ “c”, lòng bàn tay hướng vào trong, đặt sát ngực trái. Di chuyển ngang sang phải.

cồng




Hai tay duỗi xòe, lòng bàn tay hướng vào trong, ngón tay hướng vào nhau để trước ngực. Gập cổ tay vào trong (2 lần).

cột



Hai tay khum, lòng bàn tay hướng vào nhau, đặt song song trước bụng. Di chuyển đồng thời hai tay lên trên.

cột cờ



Tay trái nắm, lòng bàn tay hướng vào trong, các ngón tay chếch lên trên, đặt ngang ngực.

Tay phải duỗi, khép, lòng bàn tay hướng sang trái, đặt khuỷu tay phải lên bàn tay trái. Lắc cổ tay sang hai bên (2 lần).

cơm



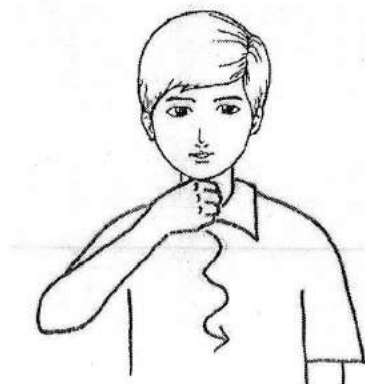
Tay phải xòe, lòng bàn tay hướng vào trong, đầu các ngón tay đặt sát miệng. Cử động lần lượt các ngón tay.

củ cà rốt




Tay phải nắm, lòng bàn tay hướng ra ngoài, đặt trước miệng bên phải. Di chuyển tay sang trái (2 lần).

cụ già



Tay phải nắm, lòng bàn tay hướng vào trong, đặt dưới cằm. Di chuyển tay xuống dưới theo đường dích dắc.

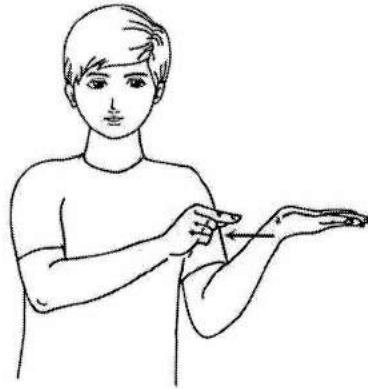
cục tẩy



Tay trái duỗi, khép, lòng bàn tay hướng lên trên, các ngón tay hướng ra ngoài, đặt trước ngực.

Tay phải nắm, lòng bàn tay hướng xuống dưới, đặt lên trên lòng bàn tay trái. Di chuyển về phía trước (2 lần).

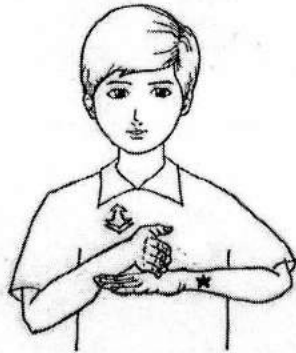
cuồng lá



Tay trái duỗi, lòng bàn tay hướng lên trên, ngón tay hướng ra ngoài, đặt trước ngực trái.

Tay phải nắm, ngón cái và ngón trỏ chạm vào nhau, lòng bàn tay hướng ra ngoài, đặt vào cổ tay trái. Di chuyển tay phải vào trong.

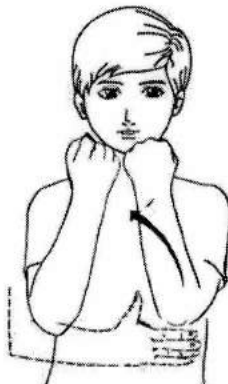
cưa



Tay trái duỗi khép, lòng bàn tay hướng xuống dưới, đặt ngang ngực.

Tay phải khép duỗi, lòng bàn tay hướng sang trái, đặt vuông góc trên mu bàn tay trái. Di chuyển tay phải ra ngoài, vào trong (2 lần).


cứu



Tay trái nắm lòng bàn tay hướng vào trong, đặt sát vai trái.


Tay phải duỗi, lòng bàn tay hướng vào trong, đặt ngang ngực dưới khuỷu tay trái. Di chuyển tay phải lên trên, đồng thời các ngón tay nắm lại, lòng bàn tay hướng vào trong, đặt song song với tay trái.

dây



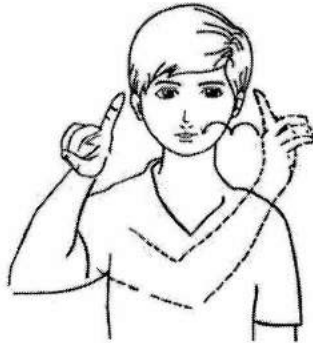
Tay phải để hình dạng chữ “q”, lòng bàn tay hướng sang trái, đặt trước ngực.

dệt




Hai tay xòe, lòng bàn tay hướng xuống dưới, các ngón tay phải đan vào các ngón tay trái. Di chuyển tay phải đan vào các ngón tay trái (2 lần).

dịu dàng



Tay phải để hình dạng chữ “d”, lòng bàn tay hướng sang trái, ngón tay hướng lên trên, đặt ngang ngực. Di chuyển tay từ trái sang phải theo đường lượn sóng, lòng bàn tay hướng ra ngoài, đặt trước ngực phải.

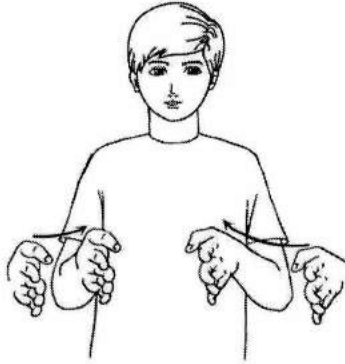
diều



Tay trái duỗi, lòng bàn tay hướng xuống dưới, các ngón tay hướng sang phải, đặt trước ngực.

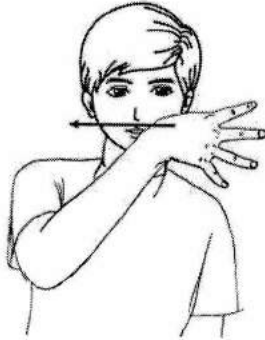
Tay phải để hình dạng chữ “d”, lòng bàn tay hướng xuống dưới, đặt dưới tay trái. Di chuyển ngón tay trò tay phải sang hai bên.

dọn dẹp



Hai tay để hình dạng chữ “b”, lòng bàn tay hướng vào nhau, đặt song song hai bên người. Di chuyển hai tay vào trong đồng thời lắc hai cổ tay.

dòng kẻ



Các ngón tay phải xòe, ngón cái gập, lòng bàn tay hướng vào trong, đặt trước mặt. Di chuyển tay sang phải.


đá bóng



Tay trái nắm, lòng bàn tay hướng xuống dưới, đặt trước ngực.

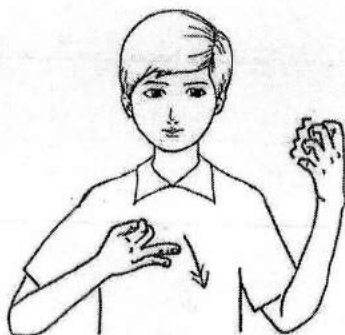
Tay phải nắm, lòng bàn tay hướng xuống dưới, đặt dưới tay trái. Di chuyển tay phải lên sát tay trái (2 lần).

đám cưới



Hai tay để hình dạng số “3”, lòng bàn tay hướng vào nhau, đặt song song trước ngực. Di chuyển hai tay vào trong, các đầu ngón tay chạm nhau.

đàn ghi ta



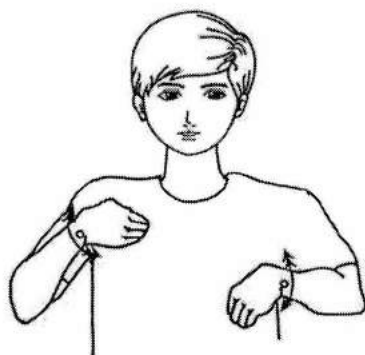
Tay trái khum, lòng bàn tay hướng vào trong, đặt trước vai trái. Cử động lần lượt các ngón tay.

Tay phải chụm, ngón út và ngón áp út duỗi, lòng bàn tay hướng vào trong, đặt trước ngực. Xoay cổ tay phải ra ngoài (2 lần).

đánh dấu

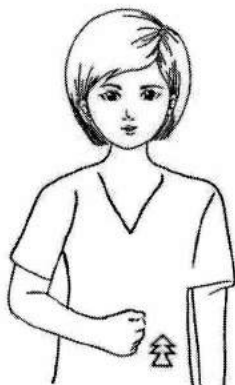


Tay phải để hình dạng chữ “d”, lòng bàn tay hướng ra ngoài, đặt trước mặt. Di chuyển tay theo hình dấu x.

đánh trống
(nghi thức
đội)

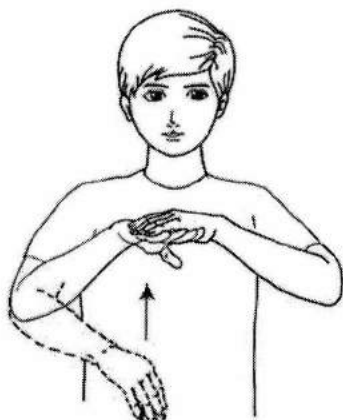
Hai tay để hình dạng chữ “a”, lòng bàn tay hướng vào trong đặt so le trước ngực. Di chuyển hai tay lên xuống ngược chiều nhau (2 lần).

đau bụng



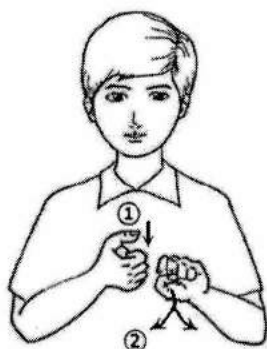
Tay phải nắm, lòng bàn tay hướng vào trong, đặt trước bụng. Di chuyển tay vào sát bụng (2 lần), mặt hơi nhăn.

đầy



Hai bàn tay duỗi, khép, lòng bàn tay hướng xuống dưới. Tay trái đặt ngang ngực, tay phải đặt ngang bụng. Di chuyển tay phải lên trên, chạm vào lòng bàn tay trái.

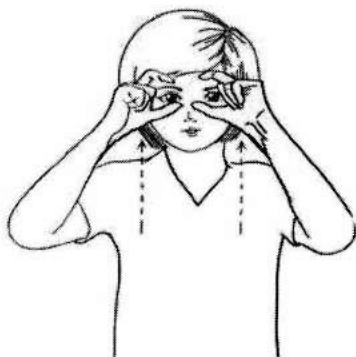
đèn pin




1. Các ngón tay phải nắm, ngón cái choãi ra, lòng bàn tay hướng sang trái, đặt trước ngực. Gập ngón cái.

2. Tay trái để hình dạng chữ “o”, lòng bàn tay hướng ra ngoài, đặt trước ngực. Di chuyển tay ra phía trước, đồng thời các ngón tay xòe ra.

đeo kính



Hai tay nắm, ngón cái và ngón trỏ khum, lòng bàn tay hướng vào nhau, đặt song song trước ngực. Di chuyển đồng thời hai tay lên mắt, lòng bàn tay hướng ra ngoài.

để
(động từ)

Tay trái duỗi, khép, lòng bàn tay hướng lên trên, các ngón tay hướng ra ngoài, đặt trước ngực trái.

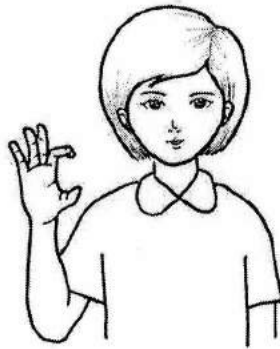
Tay phải duỗi khép, lòng bàn tay hướng vào trong, các ngón tay hướng lên trên, đặt trước vai phải. Di chuyển tay phải đặt lên lòng bàn tay trái, lòng bàn tay hướng lên trên.

đi bộ

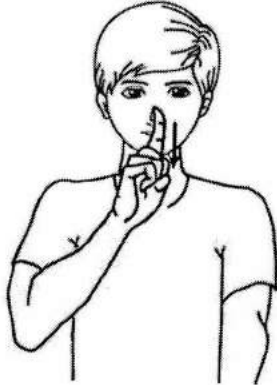


Tay phải để hình dạng chữ “v”, lòng bàn tay hướng vào trong, ngón tay hướng xuống dưới, đặt trước ngực. Di chuyển tay ra phía trước, đồng thời cử động lần lượt 2 ngón tay (2 lần).

đi vệ sinh

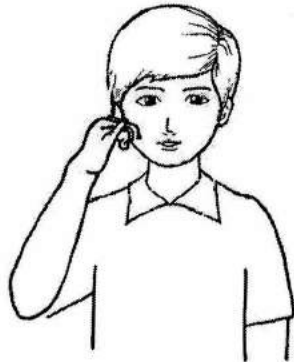


Ngón trỏ và ngón cái tay phải khum, các ngón còn lại duỗi, lòng bàn tay hướng sang trái, để trước ngực.

điểm
(điểm số)

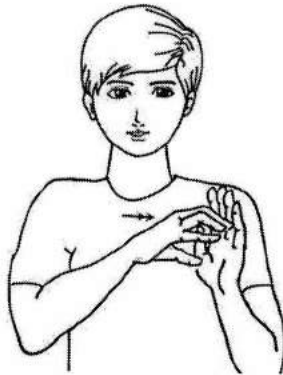
Tay phải để hình dạng chữ “d”, lòng bàn tay hướng ra ngoài, đặt sát miệng. Di chuyển tay xuống dưới.

điện thoại



Tay phải để hình dạng chữ “y”, lòng bàn tay hướng sang trái, ngón cái để sát tai, ngón út để trước miệng bên phải.

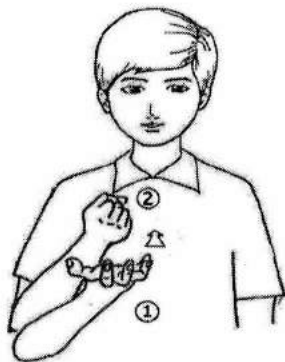
đoạn văn



Tay trái duỗi khép, lòng bàn tay hướng sang phải, các ngón tay hướng lên trên, đặt tay trước ngực.

Tay phải khum, lòng bàn tay hướng sang trái, đặt trước ngực. Di chuyển tay phải chạm vào lòng bàn tay trái (2 lần).

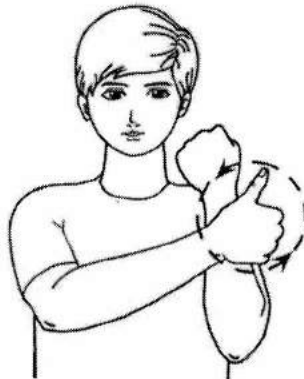
đón



1. Tay phải khum xòe, lòng bàn tay hướng lên trên, đặt trước ngực.

2. Di chuyển tay vào sát ngực, đồng thời các ngón tay nắm lại.

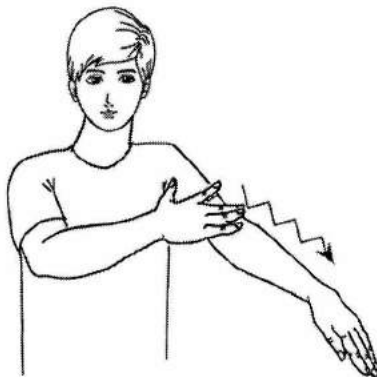
đồng bào



Tay trái nắm, lòng bàn tay hướng vào trong, đặt trước vai trái.

Tay phải nắm, ngón cái duỗi, lòng bàn tay hướng vào trong, đặt ngoài tay trái. Di chuyển tay phải ở nhiều vị trí theo đường tròn ngược chiều kim đồng hồ.

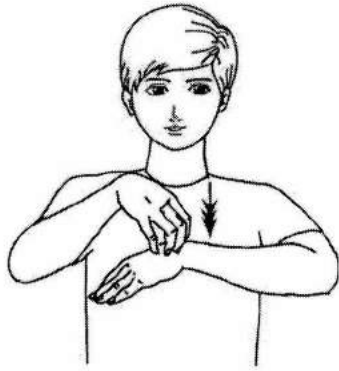
đồng bằng



Tay trái duỗi, khép, lòng bàn tay hướng xuống dưới, ngón tay hướng ra ngoài, đặt trước ngực.

Tay phải duỗi, lòng bàn tay hướng xuống dưới, đặt trên cánh tay trái. Di chuyển tay phải xuống cổ tay trái đồng thời cử động các ngón tay.


**đồng hồ đeo
tay**



Tay trái duỗi, khép, lòng bàn tay hướng xuống dưới, đặt ngang ngực.


Tay phải khum, lòng bàn tay hướng xuống dưới, đặt phía trên cổ tay trái. Di chuyển tay phải chạm vào cổ tay trái (3 lần).

đồng ý




Tay phải nắm, lòng bàn tay hướng ra ngoài, đặt trước ngực. Gập cổ tay, lòng bàn tay hướng xuống dưới đồng thời gật đầu.

đũa



Tay phải để hình dạng chữ “v”, lòng bàn tay hướng vào trong, ngón tay hướng sang trái, đặt trước ngực. Di chuyển ngón trỏ và ngón giữa chạm nhau (2 lần).


đúng



Tay trái duỗi khép, lòng bàn tay hướng lên trên, các ngón tay hướng sang trái, đặt trước ngực.

Tay phải để hình dạng chữ “v”, lòng bàn tay hướng vào trong, đầu hai ngón tay đặt lên lòng bàn tay trái.

**đường
thẳng**



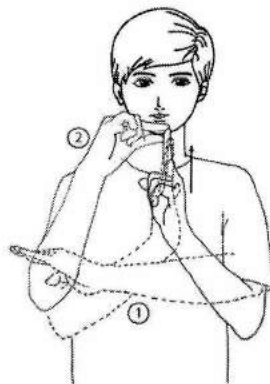
Hai tay xòe, lòng bàn tay hướng ra ngoài, ngón trỏ và ngón cái hai tay chạm vào nhau, đặt sát nhau trước ngực. Di chuyển đồng thời hai tay sang hai bên.

đường tròn



Hai tay để hình dạng chữ “d”, lòng bàn tay hướng xuống dưới, ngón trỏ hai tay chạm vào nhau, đặt trước ngực. Di chuyển tay phải theo hình vòng tròn ngược chiều kim đồng hồ.

**đường
vuông góc**



1. Tay trái duỗi khép, lòng bàn tay hướng xuống dưới, đặt ngang ngực. Tay phải duỗi khép, lòng bàn tay hướng sang trái, đặt lên cổ tay trái. Di chuyển tay phải lên trên.

2. Tay trái để hình dạng chữ “d”, lòng bàn tay hướng sang phải, đặt trước ngực. Tay phải để hình dạng chữ “q”, lòng bàn tay hướng sang trái, đặt chạm vào ngón trỏ tay trái.


gà mái



1. Tay trái duỗi, lòng bàn tay hướng lên trên, đặt trước ngực. Tay phải để hình dạng chữ “đ”, lòng bàn tay hướng xuống dưới, ngón trỏ chạm vào lòng bàn tay trái (2 lần).

2. Tay phải duỗi, lòng bàn tay hướng sang trái, các ngón tay hướng lên trên, đặt sát má phải.

gà rừng



1. Tay trái duỗi, lòng bàn tay hướng lên trên, đặt trước ngực. Tay phải để hình dạng chữ “đ”, lòng bàn tay hướng xuống dưới, ngón trỏ chạm vào lòng bàn tay trái (2 lần).

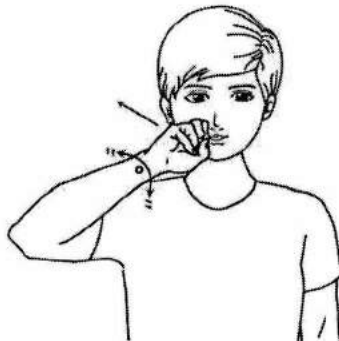
2. Hai tay để hình dạng chữ “d”, lòng bàn tay hướng vào nhau, đặt so le trước ngực. Chuyển động đồng thời hai tay lên, xuống ngược chiều nhau (2 lần).

gà trống



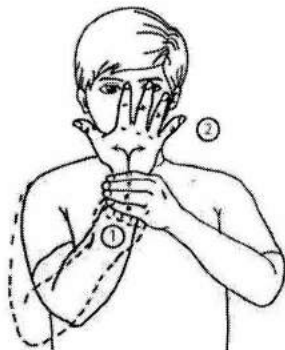
1. Tay trái duỗi, lòng bàn tay hướng lên trên, đặt trước ngực. Tay phải để hình dạng chữ “đ”, lòng bàn tay hướng xuống dưới, ngón trỏ chạm vào lòng bàn tay trái (2 lần).

2. Tay phải duỗi, lòng bàn tay hướng sang trái, các ngón tay hướng lên trên, đặt trước trán. Di chuyển tay lên đỉnh đầu.

gáy
(động từ)

Tay phải để hình dạng chữ “o”, lòng bàn tay hướng xuống dưới, để sát miệng phải. Lắc cổ tay sang hai bên nhiều lần đồng thời chuyển động tay phải ra ngoài, chéch lên phía trên, miệng để hình dạng chữ “o”.


găng tay



1. Tay trái chụm, lòng bàn tay hướng vào trong, đặt trước ngực.

2. Tay phải chụm, lòng bàn tay hướng vào trong, đặt trong lòng bàn tay trái. Di chuyển tay lên trên, đồng thời mở xòe các ngón tay.


gặt



Tay trái nắm, lòng bàn tay hướng vào trong, ngón tay hướng sang trái, đặt ngang ngực.

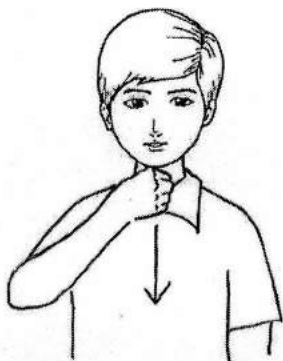
Tay phải để hình dạng chữ “đ”, lòng bàn tay hướng vào trong, đặt dưới tay trái. Di chuyển tay theo đường tròn ngược chiều kim đồng hồ (2 lần).

gân



Hai tay duỗi, lòng bàn tay hướng vào trong, các ngón tay hướng ngược nhau, đặt song song trước ngực. Di chuyển tay phải vào gân tay trái.

già



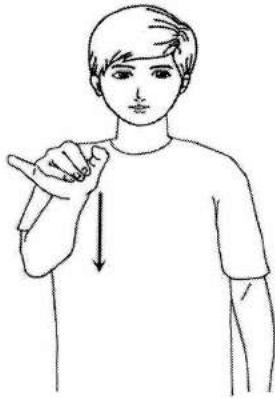
Tay phải để hình dạng chữ “o”, lòng bàn tay hướng vào trong, đặt dưới cằm. Di chuyển tay xuống dưới. Khẩu hình miệng thể hiện từ “già”.

giá trị




Hai tay để hình dạng chữ “d”, lòng bàn tay ngược chiều nhau, hai ngón trỏ đặt vuông góc trước ngực. Di chuyển tay phải sang phải.

giá trị tuyệt
đối



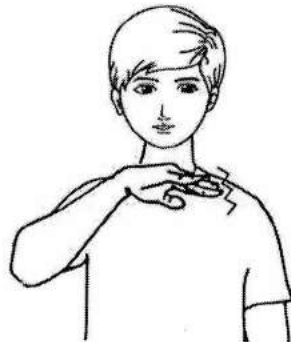
Tay phải để hình dạng chữ “y”, lòng bàn tay hướng xuống dưới, ngón tay hướng ra ngoài, đặt trước ngực phải. Di chuyển tay xuống dưới.

giao hoán




Hai tay khum, lòng bàn tay hướng lên trên, đặt song song trước ngực. Di chuyển đồng thời hai tay chéo nhau.

giấy nháp



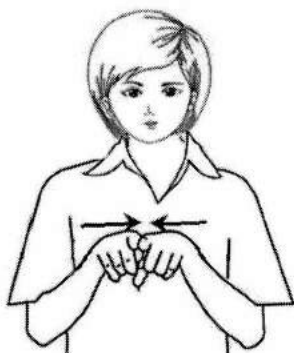
Tay phải duỗi, khép, lòng bàn tay hướng xuống dưới, ngón tay hướng sang trái, đặt dưới cằm. Cử động đồng thời các ngón tay.

giết



Tay phải để hình dạng chữ “a”, lòng bàn tay hướng lên trên, đặt trước ngực. Di chuyển tay ra phía ngoài đồng thời mặt nhìn lại (động tác nhanh).

giống nhau



Hai tay để hình dạng chữ “d”, lòng bàn tay hướng xuống dưới, ngón tay hướng ra ngoài, đặt song song trước ngực. Di chuyển hai tay vào sát nhau.


giờ



Tay trái nắm, lòng bàn tay hướng xuống dưới, đặt trước ngực.


Tay phải để hình dạng chữ “d”, lòng bàn tay hướng xuống dưới, ngón trỏ chạm vào cổ tay trái.

giới hạn



Hai tay duỗi khép, lòng bàn tay hướng vào nhau, các ngón tay hướng lên trên, đặt song song hai bên vai. Di chuyển đồng thời hai tay ra ngoài.

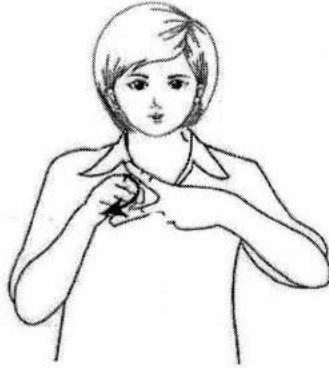
góc học tập



1. Tay trái duỗi khép, lòng bàn tay hướng sang phải, các ngón tay hướng ra ngoài, đặt trước ngực trái. Tay phải khum, lòng bàn tay hướng xuống dưới, đặt gần lòng bàn tay trái. Di chuyển tay phải xuống dưới (2 lần).

2. Tay phải chụm, lòng bàn tay hướng vào trong, đặt lên trán.

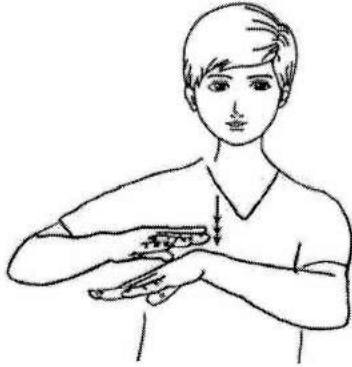
góc nhọn



Tay trái để hình dạng chữ “v”, lòng bàn tay hướng vào trong, ngón tay hướng sang phải, đặt ngang ngực.

Tay phải để hình dạng chữ “d”, đặt giữa ngón trỏ và ngón giữa tay trái. Di chuyển tay phải theo đường vòng cung giữa hai ngón tay phải.

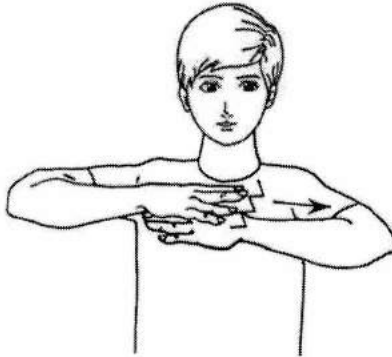
gọi



Tay trái duỗi, khép, lòng bàn tay hướng xuống dưới, các ngón tay hướng sang phải, đặt ngang ngực.

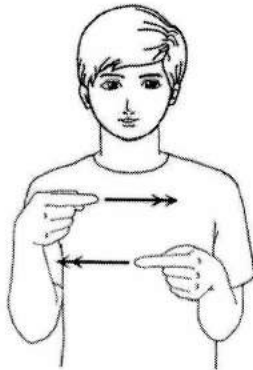
Tay phải duỗi khép, lòng bàn tay hướng xuống dưới, các ngón tay hướng sang trái, đặt phía trên mu bàn tay trái. Di chuyển tay phải chạm vào tay trái (3 lần).

gõ



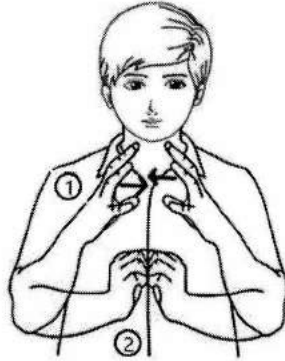
Hai tay duỗi, lòng bàn tay hướng xuống dưới, bàn tay phải để phía trên tay trái, các ngón tay hướng ngược nhau, đặt ngang ngực. Di chuyển tay phải hết cánh tay trái đồng thời cử động các ngón tay.

hai chiều



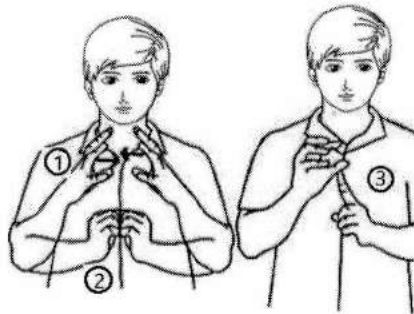
Hai tay để hình dạng chữ “d”, lòng bàn tay hướng vào trong, các ngón tay hướng vào nhau, đặt so le nhau trước ngực. Di chuyển đồng thời hai tay ngược chiều nhau (2 lần).

hàm số



1. Hai tay khum, xòe, lòng bàn tay hướng vào nhau, các ngón tay hướng lên trên, đặt song song trước ngực. Di chuyển hai tay về gần nhau.

2. Hai tay chụm, lòng bàn tay hướng vào nhau, đặt sát nhau phía dưới ngực.

hàm số
lũ thừa

1. Hai tay khum, xòe, lòng bàn tay hướng vào nhau, đặt song song trước ngực. Di chuyển hai tay về gần nhau.

2. Hai tay chụm, lòng bàn tay hướng vào nhau, đặt sát nhau phía dưới ngực.

3. Tay trái để hình dạng chữ “d” lòng bàn tay hướng sang phải. Tay phải khum, lòng bàn tay hướng sang trái, đặt trên ngón trỏ trái. Lần lượt chạm các ngón tay vào đầu ngón trỏ trái.

hát



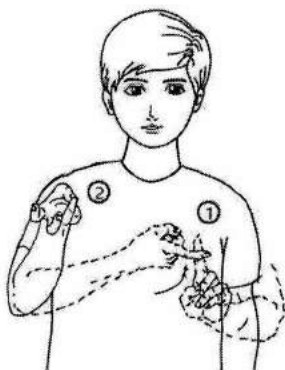
Tay phải nắm, lòng bàn tay hướng sang trái, đặt trước miệng. Di chuyển tay phải sang hai bên, đồng thời đầu nghiêng theo tay (2 lần).

hạt



Tay phải khum, lòng bàn tay hướng lên trên, ngón cái chạm vào đầu ngón trỏ, đặt trước ngực.

hạt lúa



1. Tay trái để hình dạng chữ “d”, lòng bàn tay hướng ra ngoài, đặt trước ngực trái. Tay phải để hình dạng chữ “đ”, lòng bàn tay hướng lên trên, ngón trỏ để vuông góc với ngón trỏ trái. Di chuyển ngón trỏ tay phải chạm vào ngón trỏ tay trái theo hướng từ dưới lên trên (2 lần).

2. Ngón cái và ngón út tay phải chạm nhau, các ngón còn lại khum, lòng bàn tay hướng lên trên, vào ngón út, đặt tay trước vai phải.

**hàng đẳng
thức**



Tay trái duỗi, lòng bàn tay hướng lên trên, các ngón tay hướng sang phải, đặt ngang ngực.

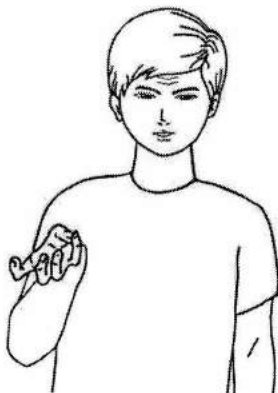
Tay phải duỗi, khép, lòng bàn tay hướng xuống dưới, các ngón tay hướng ra ngoài, đặt trên tay trái. Di chuyển tay sang phải đồng thời cử động các ngón tay.

hẹp



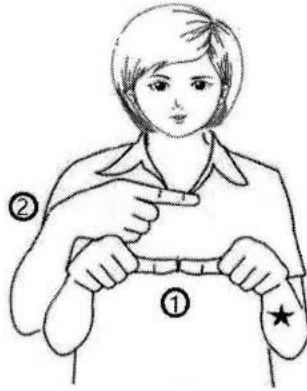
Hai tay duỗi, khép, lòng bàn tay hướng vào nhau, các ngón tay hướng ra ngoài, đặt song song trước ngực. Di chuyển đồng thời hai tay sát vào nhau.

hiêm



Ngón cái và ngón út tay phải chạm nhau, các ngón còn lại khum, lòng bàn tay hướng lên trên, để trước ngực, mặt nhìn lại.

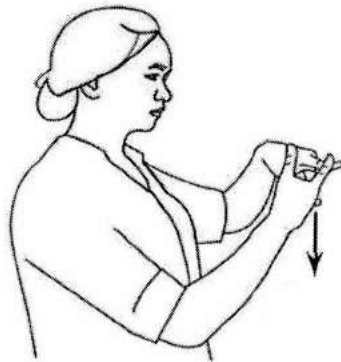
hiệu
(môn Toán)



1. Hai tay nắm, ngón cái choãi, lòng bàn tay hướng xuống dưới, đặt hai ngón cái chạm vào nhau trước ngực.

2. Tay trái giữ cố định, tay phải để hình dạng chữ “d”, lòng bàn tay hướng vào trong, ngón tay hướng sang trái, đặt trước ngực.

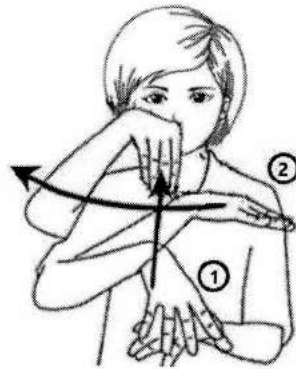
hình chiếu



Tay trái để hình dạng chữ “d”, lòng bàn tay hướng xuống dưới, đặt ngang ngực.

Các ngón tay phải nắm, ngón trỏ và ngón út duỗi, lòng bàn tay hướng xuống dưới, chạm vào ngón trỏ tay trái. Di chuyển tay phải xuống dưới.

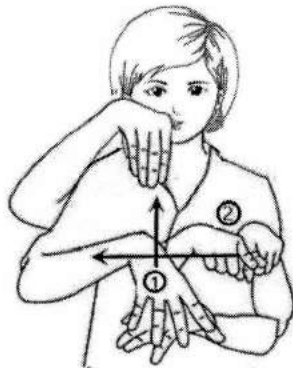
**hình chóp
cụt**



1. Hai tay xòe, lòng bàn tay hướng vào nhau, đặt trước ngực. Di chuyển tay phải lên trên đồng thời chụm các ngón tay.

2. Tay trái giữ nguyên. Tay phải duỗi, khép, lòng bàn tay hướng xuống dưới, đặt bên ngực trái. Di chuyển tay sang phải theo đường vòng cung.

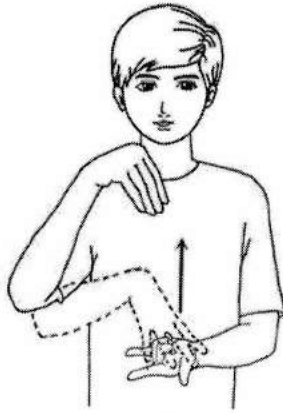
**hình chóp
đều**



1. Hai tay xòe, lòng bàn tay hướng vào nhau, đặt trước ngực. Di chuyển tay phải lên trên đồng thời chụm các ngón tay.

2. Hai tay để hình dạng chữ “d”, lòng bàn tay hướng xuống dưới, ngón tay hướng ra ngoài, đặt sát nhau trước ngực trái. Di chuyển tay sang phải.

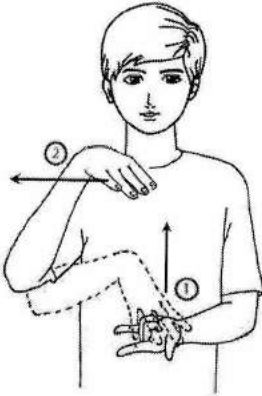
hình chóp tam giác



1. Ngón trỏ, ngón cái và ngón út tay trái duỗi, lòng bàn tay hướng lên trên, đặt trước ngực. Tay phải khum, lòng bàn tay hướng xuống dưới đặt vào lòng bàn tay trái. Di chuyển tay phải lên trên đồng thời chụm các ngón tay.

2. Các ngón tay khum khép, lòng bàn tay hướng xuống dưới, đặt trước vai phải.

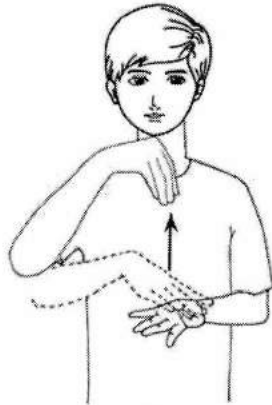
hình chóp tam giác cụt



1. Ngón trỏ, ngón cái và ngón út tay trái duỗi, lòng bàn tay hướng lên trên, đặt trước ngực. Tay phải khum, lòng bàn tay hướng xuống dưới đặt vào lòng bàn tay trái. Di chuyển tay phải lên trên đồng thời chụm các ngón tay.

2. Tay trái giữ nguyên. Các ngón tay phải duỗi, lòng bàn tay hướng xuống dưới, đặt trước vai phải. Di chuyển tay sang bên phải.

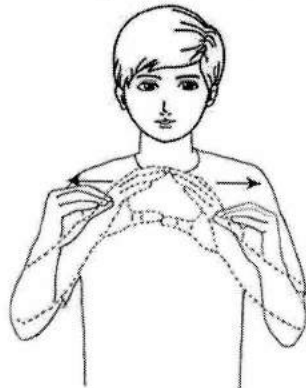
hình chóp tứ giác



Tay trái để hình dạng "số 4", lòng bàn tay hướng lên trên, ngón tay hướng ra ngoài, đặt trước ngực.

Tay phải duỗi, lòng bàn tay hướng xuống dưới đặt vào lòng bàn tay trái. Di chuyển tay phải lên trên đồng thời chụm các ngón tay.

hình elip

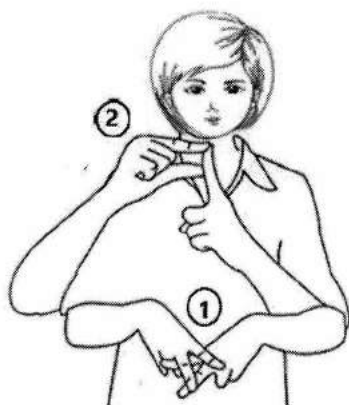


Hai tay khum, lòng bàn tay hướng vào nhau, các ngón tay chạm vào nhau, đặt trước ngực. Di chuyển đồng thời hai tay sang hai bên, các ngón tay chụm vào nhau

hình khối



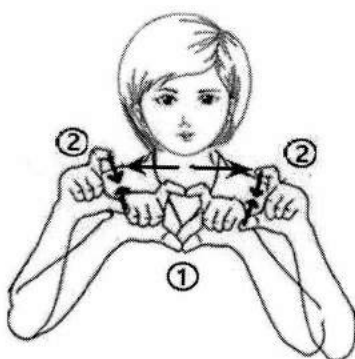
Hai tay khum, xòe, lòng bàn tay phải hướng xuống dưới, lòng bàn tay trái hướng lên trên, đặt song song trước ngực.

hình thang
vuông

1. Hai tay để hình dạng chữ “v”, lòng bàn tay hướng xuống dưới, ngón tay hướng ra ngoài, đặt chéo nhau trước ngực.

2. Tay trái để hình dạng chữ “d”, lòng bàn tay hướng sang phải, đặt trước ngực. Tay phải để hình dạng chữ “q”, lòng bàn tay hướng sang trái, ngón tay hướng sang trái, chạm vào ngón trỏ tay trái.


hình vuông



1. Ngón cái và ngón trỏ hai tay khum, các ngón khác nắm lại, lòng bàn tay hướng ra ngoài, đặt sát nhau trước ngực, di chuyển hai tay sang hai bên.

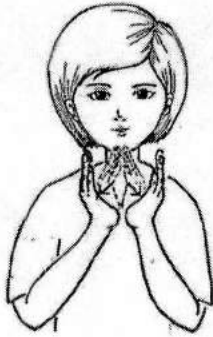
2. Giữ nguyên hình dạng hai tay sau đó chạm ngón trỏ và ngón cái vào nhau.

hoa




Tay phải chụm, lòng bàn tay hướng lên trên, đặt trước ngực. Di chuyển tay phải lên trên, đồng thời các ngón tay xòe ra.

hoa sen



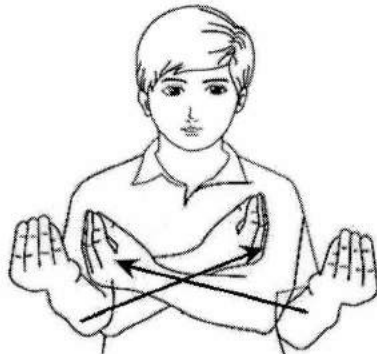
Hai tay khum, lòng bàn tay hướng vào nhau, đặt sát nhau trước ngực. Mở đồng thời hai bàn tay sang hai bên.

họa sĩ




Tay phải để hình dạng chữ “i”, lòng bàn tay hướng lên trên ngón tay hướng chéo sang trái, đặt trước ngực. Di chuyển tay theo đường tròn cùng chiều kim đồng hồ (2 lần).

hoán vị




Hai tay chụm, lòng bàn tay hướng lên trên, đặt song song trước ngực. Di chuyển đồng thời hai tay chéo nhau về trước ngực.

học bài



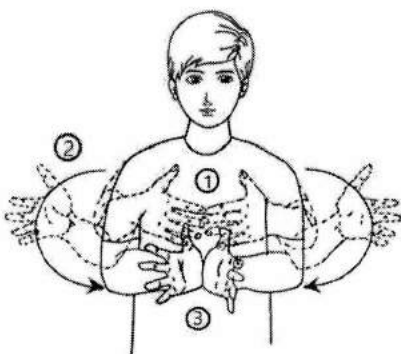
Hai tay duỗi khép, lòng bàn tay hướng vào trong, các ngón tay hướng lên trên, đặt sát nhau trước ngực. Di chuyển đồng thời hai tay một vòng tròn ngược chiều kim đồng hồ.

hô hấp




Tay phải để hình dạng chữ “b”, lòng bàn tay hướng vào trong, các ngón tay hướng lên trên đặt ngang miệng. Di chuyển tay vào sát miệng (2 lần).

hô nước



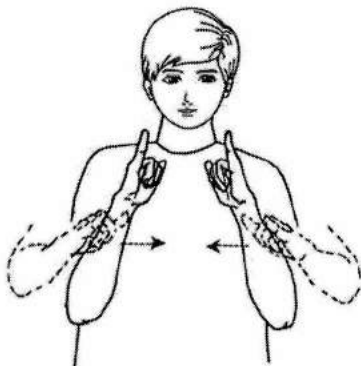
1. Hai tay duỗi, xòe, lòng bàn tay hướng vào trong, đặt sát nhau trước ngực.
2. Di chuyển đồng thời hai tay theo đường vòng cung sang hai bên
3. Hai cổ tay chạm vào nhau, lòng bàn tay hướng ra ngoài.

hú vía



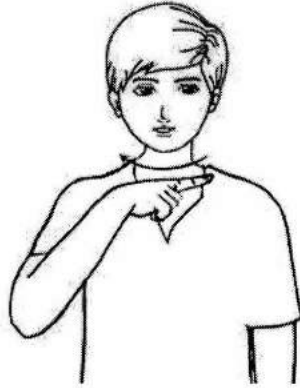
Tay phải duỗi khép, lòng bàn tay hướng vào trong, ngón tay hướng sang trái, đặt ngang ngực. Di chuyển tay từ trong ra ngoài và ngược lại (2 lần).

húc



Hai tay để hình dạng chữ “y”, lòng bàn tay hướng xuống dưới, ngón tay hướng vào nhau, để trước ngực. Di chuyển đồng thời hai tay chạm mạnh vào nhau, rồi chuyển động lên phía trên, lòng bàn tay hướng vào nhau, để song song trước ngực.

hứa



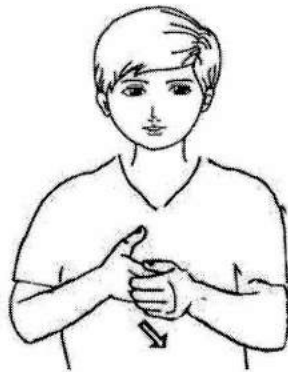
Tay phải để hình dạng chữ “d”, lòng bàn tay hướng xuống dưới, ngón tay hướng sang trái, đặt dưới cằm. Di chuyển tay sang phải.

**huong
thom**



Tay phải duỗi, khép, lòng bàn tay hướng vào trong, ngón tay hướng lên trên, đặt trước mũi. Di chuyển tay ra vào (2 lần), chun mũi hít thở.

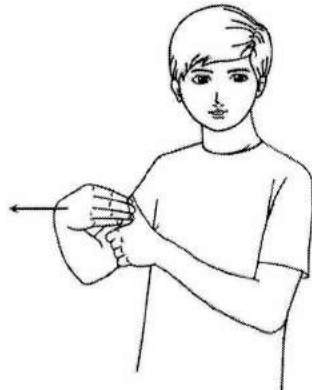
huong dẫn



Tay trái khum, lòng bàn tay hướng sang phải, đặt trước ngực.

Tay phải duỗi, lòng bàn tay hướng sang trái, đặt trong lòng tay trái. Di chuyển đồng thời hai tay về phía trước.

**huong dẫn
vien**



Tay trái nắm, ngón cái choãi, lòng bàn tay hướng sang phải, đặt trước ngực.

Tay phải chụm, lòng bàn tay hướng vào trong, nắm lấy ngón cái của tay trái. Di chuyển đồng thời hai tay về phía trước.

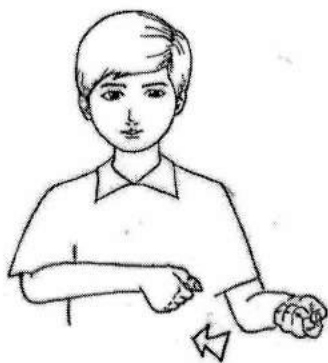
kéo
(động từ)



Tay trái khum, ngón út và áp út nắm, lòng bàn tay hướng xuống dưới, đặt trước ngực.

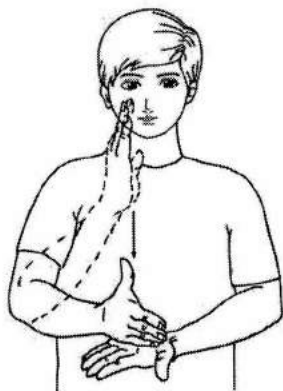
Tay phải nắm, lòng bàn tay chéch sang trái, đặt gần tay trái. Di chuyển đồng thời hai tay vào trong.

kéo co



Hai tay nắm, lòng hai bàn tay hướng vào nhau, đặt so le trước bụng. Di chuyển đồng thời hai tay vào sát bụng.

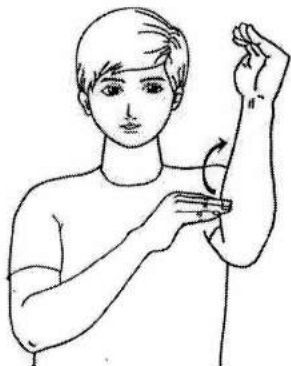
kết thúc



Tay trái duỗi, lòng bàn tay hướng lên trên, đặt trước bụng.

Tay phải duỗi, lòng bàn tay hướng sang trái, các ngón tay hướng lên trên, ngón tay hướng sang phải, đặt trước mặt. Di chuyển tay phải xuống lòng bàn tay trái.

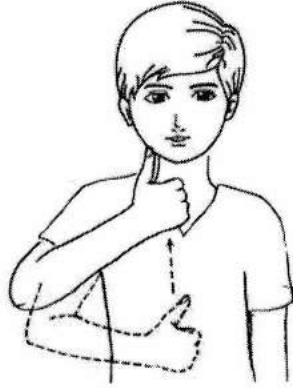
khách sạn



Tay trái khum, khép, lòng bàn tay hướng sang phải, đặt ngang mặt.

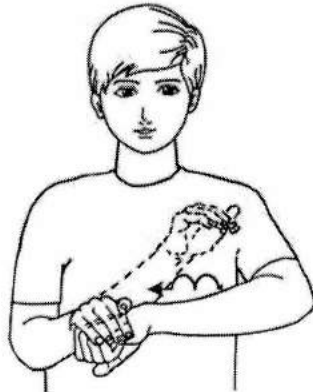
Tay phải khum, khép, lòng bàn tay hướng xuống dưới, đặt vào cánh tay trái. Di chuyển tay phải ở hai vị trí khác nhau trên cánh tay trái.

khoe



Tay phải nắm, ngón cái choãi, lòng bàn tay hướng vào trong, đặt dưới ngực. Di chuyển tay lên cằm.


khô



Tay trái nắm, lòng bàn tay hướng xuống dưới, đặt ngang ngực.


Tay phải khum, khép, lòng bàn tay hướng xuống dưới, đặt trên cánh tay trái. Di chuyển tay phải ở 2 vị trí khác nhau đến mu bàn tay trái.

khối lượng



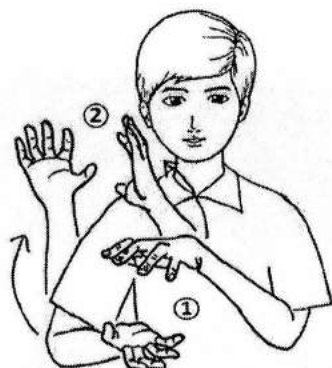
Hai tay khum, lòng bàn tay hướng lên trên, tay phải đặt trên tay trái trước ngực. Di chuyển đồng thời hai tay lên xuống.

khu vườn



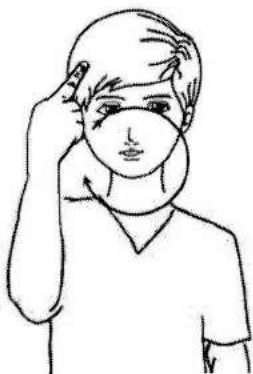
Hai tay để hình dạng chữ “v”, lòng bàn tay hướng vào trong, ngón tay hướng lên trên, hai ngón giữa chạm nhau, để trước ngực. Di chuyển đồng thời hai tay sang hai bên theo hình vòng cung, lòng bàn tay hướng vào nhau.

khuôn vác



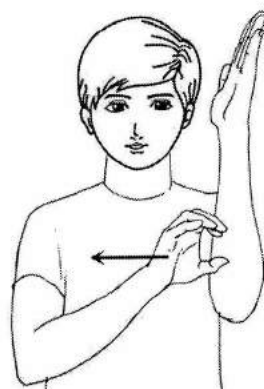
1. Hai tay khum xòe, lòng bàn tay hướng vào nhau, đặt song song trước ngực.
2. Di chuyển đồng thời hai tay lên trên vai.

khuôn mặt



Tay phải để hình dạng chữ “d”, lòng bàn tay hướng vào trong, ngón trỏ đặt sát trán bên phải. Di chuyển tay theo đường tròn cùng chiều kim đồng hồ xung quanh khuôn mặt.

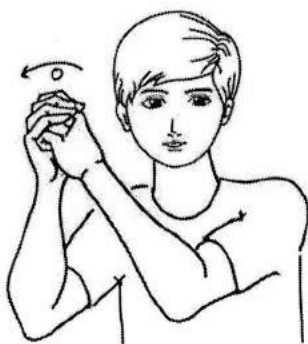
kí túc xá



Tay trái duỗi khép, lòng bàn tay hướng sang phải, ngón tay hướng lên trên, đặt trước mặt bên trái.

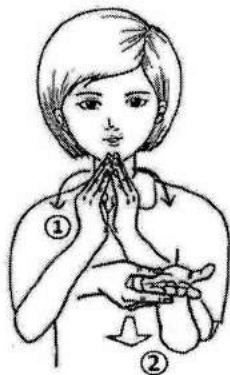
Tay phải để hình dạng chữ “c”, lòng bàn tay hướng ra ngoài, đặt sát cánh tay trái. Di chuyển tay sang phải.

kính trọng



Hai tay nắm, đặt ngang mặt bên phải. Lắc đồng thời hai cổ tay ra ngoài, đầu hơi nghiêng.

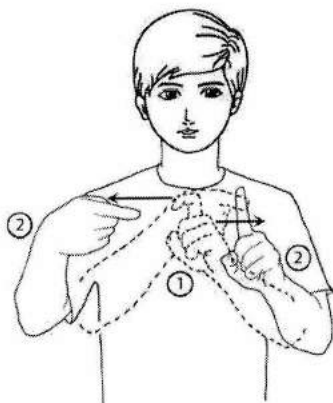
lá sen



1. Hai tay khum, lòng bàn tay hướng vào nhau, đặt sát nhau trước ngực. Xoay đồng thời hai cổ tay sang hai bên.

2. Tay trái duỗi, lòng bàn tay hướng lên trên, ngón tay hướng ra ngoài, đặt trước ngực. Tay phải khum, lòng bàn tay hướng lên trên, nắm lấy bàn tay trái, di chuyển tay phải đến đầu các ngón tay trái.


lai tạo



1. Hai tay nắm, ngón trỏ khum, lòng bàn tay hướng ngược nhau, mu bàn tay sát nhau nhau, đặt trước ngực.

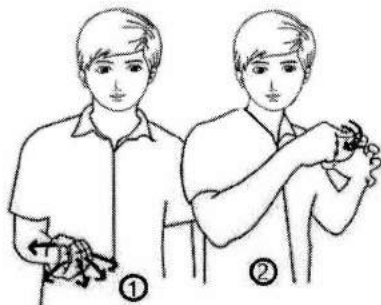
2. Di chuyển đồng thời hai tay sang hai bên để hình dạng chữ “d”, ngón trỏ trái hướng lên trên, ngón trỏ phải hướng sang trái.

lái xe



Hai tay nắm, lòng bàn tay hướng vào trong, đặt song song trước ngực. Di chuyển đồng thời hai tay theo đường vòng cung ngược chiều nhau (2 lần).


làm tròn số



1. Tay phải chụm, lòng bàn tay hướng lên trên, đặt trước ngực, các ngón tay xòe ra.

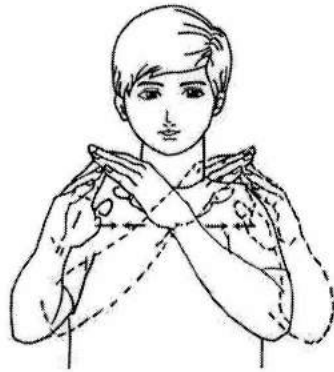
2. Tay trái khum, lòng bàn tay hướng sang phải, đặt trước ngực. Tay phải để hình dạng chữ “d”, lòng bàn tay hướng vào trong, đặt sát lòng bàn tay trái. Xoay cổ tay trái theo đường tròn.

làm việc



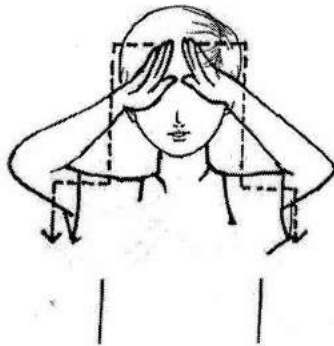
Hai tay nắm, lòng bàn tay hướng vào trong, đặt tay phải trên tay trái. Di chuyển đồng thời hai tay chạm vào nhau (2 lần).

lãng



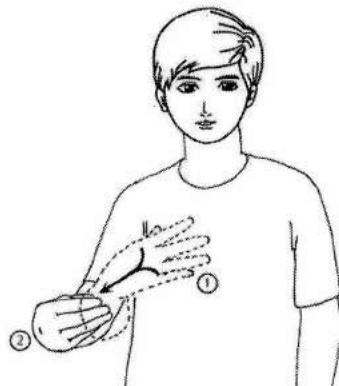
Hai tay duỗi khép, lòng bàn tay hướng vào nhau, các đầu ngón tay chạm vào nhau, đặt chéo trước ngực trái. Di chuyển đồng thời hai tay sang phải.

lãng Bác Hồ




Hai tay duỗi, lòng bàn tay hướng xuống dưới, đặt đầu các ngón tay sát nhau trước trán. Di chuyển hai tay sang hai bên và xuống dưới.

lây truyền
(cho người khác)



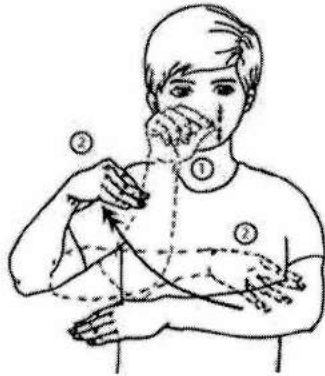
Tay phải xòe, lòng bàn tay hướng vào trong, các ngón tay hướng sang trái, đặt trước ngực. Di chuyển tay sang phải, các ngón tay chạm vào nhau.

lễ phép



Hai tay duỗi, lòng bàn tay hướng vào trong, để tay phải chồng lên tay trái, đặt ngang ngực, đầu cúi xuống.


lông chim



1. Tay phải để hình dạng chữ “q”, lòng bàn tay hướng ra ngoài, để trước miệng. Cử động ngón trỏ và ngón cái chạm vào nhau (2 lần).

2. Tay trái duỗi khép, lòng bàn tay hướng xuống dưới, ngón tay hướng sang phải, đặt ngang ngực. Tay phải duỗi xòe, lòng bàn tay hướng xuống dưới, đặt tay phải vào cánh tay trái. Di chuyển tay sang phải và chếch lên trên, đồng thời các ngón tay chụm lại, sau đó vuốt các ngón tay theo cánh tay trái và nắm lại (2 lần).


lũ lượ



Tay trái duỗi, lòng bàn tay hướng sang phải, ngón tay hướng lên trên, đặt trước ngực trái.


Tay phải xòe, lòng bàn tay hướng xuống dưới, ngón tay hướng sang trái, đặt sát khuỷu tay trái. Di chuyển tay phải lên trên, đồng thời lắc cổ tay (2 lần).

lừa



Hai tay duỗi xòe, lòng bàn tay hướng vào nhau, ngón tay hướng lên trên, đặt song song trước ngực. Di chuyển hai tay ngược chiều nhau 2 lần đồng thời cử động các ngón tay.

lưng



Tay phải để hình dạng chữ “d”, lòng bàn tay hướng lên trên, đặt đầu ngón trỏ tay phải chạm vào lưng.

mắt mẽ



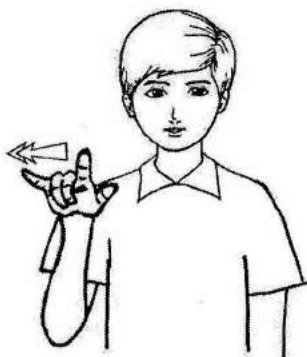
Hai tay xòe, lòng bàn tay hướng vào trong, ngón tay hướng vào nhau, đặt trước hai vai. Di chuyển đồng thời hai tay vào trong, ra ngoài (2 lần).

máy ảnh



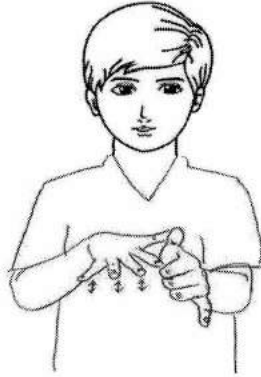
Các ngón hai tay nắm, ngón cái và ngón trỏ hai tay khum, lòng bàn tay hướng vào nhau, đặt trước hai mắt. Di chuyển ngón trỏ tay phải lên, xuống.

máy bay



Ngón cái, ngón trỏ và ngón út tay phải duỗi, hai ngón còn lại nắm, lòng bàn tay hướng xuống dưới, đặt ngang vai phải. Di chuyển tay về phía trước và chệch lên trên.

máy cày



Tay trái để hình dạng chữ “y”, lòng bàn tay hướng sang phải, ngón tay hướng ra ngoài, đặt trước ngực.

Tay phải duỗi xòe, lòng bàn tay hướng xuống dưới, ngón tay hướng ra ngoài, đặt sát tay trái. Đưa hai tay về phía trước đồng thời cử động lần lượt các ngón tay phải.

mặc áo




Hai tay nắm, lòng bàn tay hướng vào trong, đặt song song trước hai vai. Di chuyển đồng thời hai tay theo đường vòng cung vào sát nhau trước ngực.

mặt trái
xoan

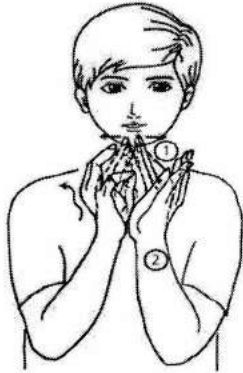
Hai tay duỗi khép, lòng bàn tay hướng vào nhau, ngón tay hướng lên trên, đặt song song hai bên đầu. Di chuyển đồng thời hai tay xuống dưới cằm, hai cổ tay chạm vào nhau.

mặt tròn




Hai tay khum, lòng bàn tay hướng ra ngoài, đặt sát hai bên mặt.

mâm



1. Hai tay khum, lòng bàn tay hướng vào nhau, đặt sát nhau trước ngực. Mở hai tay sang hai bên, cổ tay sát nhau.
2. Tay trái giữ nguyên, các ngón tay phải khum, ngón cái và ngón út chạm nhau. Di chuyển tay phải lên trên theo hình lượn sóng.

mây




Hai tay duỗi, lòng bàn tay hướng xuống dưới, ngón tay hướng ra ngoài, đặt trên đầu. Di chuyển đồng thời hai tay theo hình vòng tròn, ngược chiều kim đồng hồ và cử động các ngón tay.

mẹ



Tay phải duỗi khép, lòng bàn tay hướng sang trái, ngón tay hướng lên trên, đặt ngang má phải. Di chuyển tay vào sát má phải.

miệng



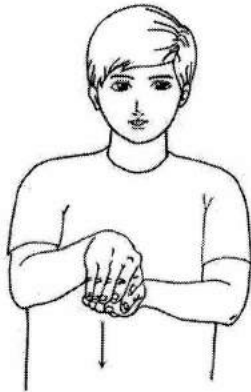
Tay phải để hình dạng chữ “d”, lòng bàn tay hướng sang trái, đặt đầu ngón tay trở sát miệng. Di chuyển tay phải một vòng quanh miệng.

mông



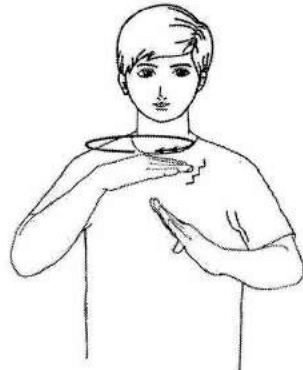
Các ngón tay phải duỗi, lòng bàn tay hướng ra ngoài, đặt trước vai phải. Cử động ngón cái và ngón trỏ chạm vào nhau (2 lần).

mộ



Hai tay khum, lòng bàn tay hướng vào nhau, các ngón tay hướng ra ngoài, đặt sát nhau trước ngực. Di chuyển đồng thời hai tay xuống dưới.

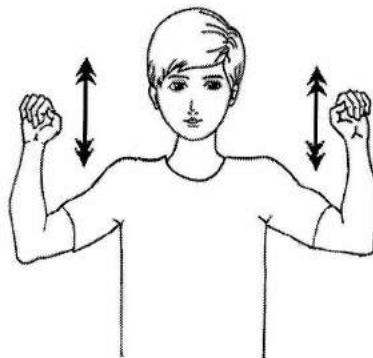
môi trường



Tay trái duỗi khớp, lòng bàn tay hướng sang phải, các ngón tay hướng lên trên, đặt trước ngực.

Tay phải duỗi khớp, lòng bàn tay hướng xuống dưới, các ngón tay hướng sang trái, đặt phía trên các ngón tay trái. Xoay tay phải theo đường tròn cùng chiều kim đồng hồ (2 lần).

môn thể dục



Hai tay để hình dạng chữ “a” lòng bàn tay hướng ra ngoài, đặt song song ngang mặt. Di chuyển đồng thời hai tay lên xuống (2 lần).

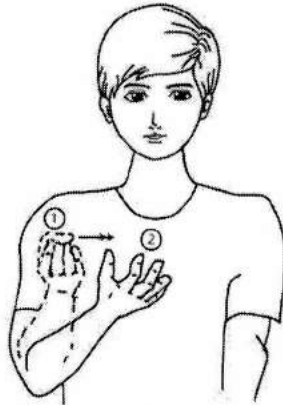
môn Tiếng
Việt



Tay trái nắm, lòng bàn tay hướng sang phải, đặt ngang mặt.

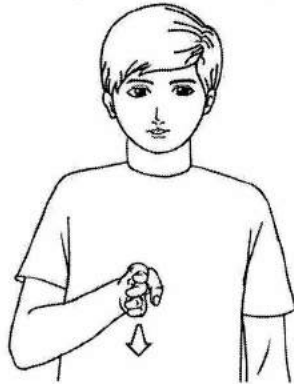
Tay phải để hình dạng chữ “v”, lòng bàn tay hướng sang trái, ngón tay hướng sang trái, đặt trước mặt. Di chuyển tay phải xuống dưới (2 lần).

môn Toán




Tay phải chụm, lòng bàn tay hướng lên trên, đặt trước ngực. Di chuyển tay sang trái, đồng thời các ngón tay xòe ra (2 lần).

một chiều




Tay phải để hình dạng chữ “b”, lòng bàn tay hướng sang trái, ngón tay hướng ra ngoài, đặt trước ngực. Di chuyển tay ra ngoài.

múa




Hai tay duỗi, lòng bàn tay hướng vào trong, tay phải để ngang đầu, tay trái để trước ngực. Xoay đồng thời hai cổ tay (2 lần), lòng bàn tay hướng ra ngoài.

mũi



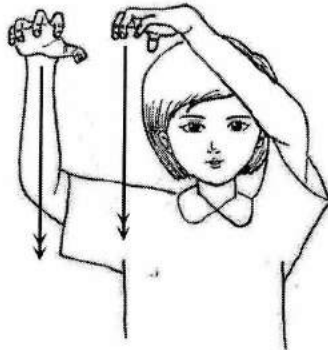
Tay phải để hình dạng chữ “d”, lòng bàn tay hướng sang trái, đặt đầu ngón trỏ lên mũi.

mưa



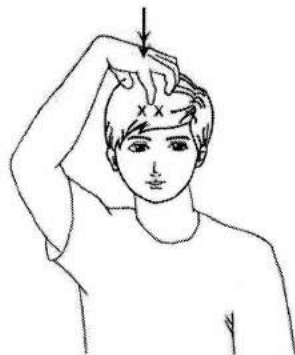
Tay phải khum, xoè, lòng bàn tay hướng xuống dưới, đặt ngang đầu. Di chuyển tay xuống dưới (2 lần).

mưa rào



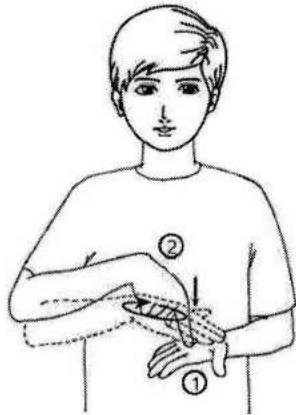
Hai tay khum, xòe, lòng bàn tay hướng xuống dưới, đặt trên đầu bên phải. Di chuyển đồng thời hai tay xuống dưới (2 lần).

não



Tay phải khum, lòng bàn tay hướng xuống dưới, đặt trên đỉnh đầu. Di chuyển tay phải xuống dưới chạm vào đầu (2 lần).


**nằm trong
mặt phẳng**



1. Hai tay duỗi khép, lòng bàn tay hướng vào nhau, đặt chồng lên nhau trước ngực. Di chuyển tay phải theo đường tròn xuôi chiều kim đồng hồ trên lòng bàn tay trái.

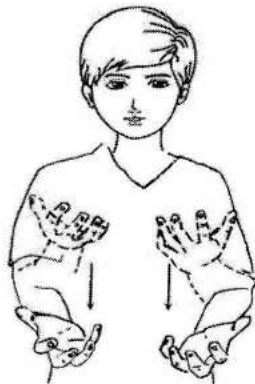
2. Tay trái duỗi khép, lòng bàn tay hướng lên trên, các ngón tay hướng sang phải, đặt trước ngực. Tay phải để hình dạng chữ “d”, lòng bàn tay hướng vào trong, ngón trỏ tay phải đặt vào lòng bàn tay trái.

nặng



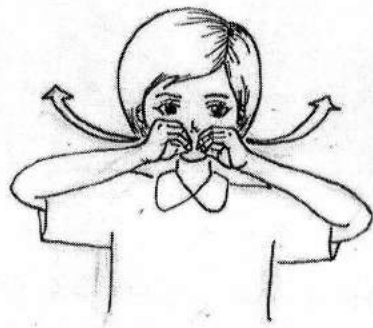
Tay phải khum, lòng bàn tay hướng sang trái, đặt ngang đầu bên phải. Di chuyển tay sát vào đầu, mặt hơi nhăn lại (2 lần).

nặng



Hai tay khum xòe, lòng bàn tay hướng lên trên, đặt trước ngực. Di chuyển đồng thời hai tay xuống dưới, mặt hơi nhăn.

ngà voi




Hai tay để hình dạng chữ “o”, lòng bàn tay hướng ra ngoài, đặt song song trước miệng. Di chuyển đồng thời hai tay sang hai bên theo đường vòng cung.

ngạc nhiên



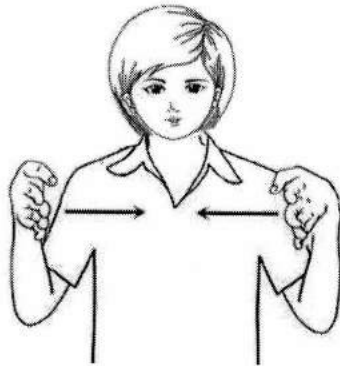
Hai tay khum, lòng bàn tay hướng vào trong, đặt song song trước hai mắt. Di chuyển đồng thời hai tay ra phía trước.

ngày xưa



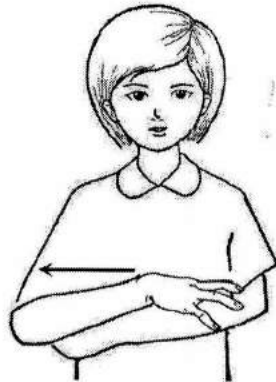
Hai tay duỗi khép, lòng bàn tay hướng vào trong, các ngón tay hướng ngược nhau, đặt song song trước mặt bên phải. Di chuyển hai tay theo đường tròn ngược chiều nhau (2 lần).

ngắn



Hai tay duỗi, khép, lòng bàn tay hướng vào nhau, ngón tay hướng ra ngoài, đặt song song trước ngực. Di chuyển hai tay vào sát nhau.

nghèo



Tay trái nắm, lòng bàn tay hướng vào trong, đặt ngang ngực.

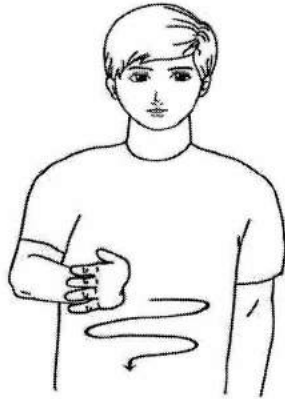
Tay phải khum, lòng bàn tay hướng xuống dưới, đặt tay sát khuỷu tay trái. Di chuyển tay sang phải.

ngoan
ngoãn



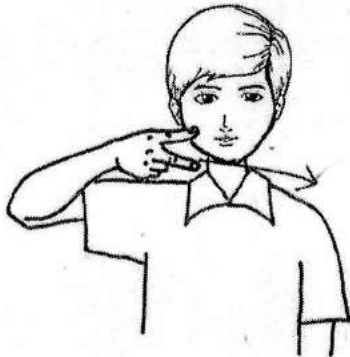
Tay phải duỗi, lòng bàn tay hướng sang trái, ngón tay hướng lên trên, đặt sát má phải. Di chuyển tay xuống dưới.

ngoằn
ngoè



Tay phải duỗi, khép, lòng bàn tay hướng sang trái, các ngón tay hướng ra ngoài, đặt trước ngực. Di chuyển tay về phía trước theo hình lượn sóng.

ngon



Tay phải để hình dạng chữ “v”, lòng bàn tay hướng vào trong, ngón tay hướng sang trái, đặt trước miệng. Di chuyển tay sang trái.

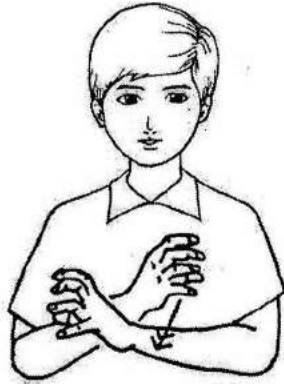
ngộ độc



Tay trái duỗi xòe, lòng bàn tay hướng vào trong, đặt sát bụng.

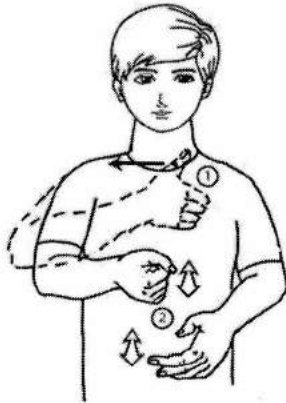
Tay phải để hình dạng chữ “đ”, lòng bàn tay hướng vào trong, đặt trước miệng. Di chuyển sang hai bên (2 lần), mặt nhìn lại.

nguy hiểm



Hai tay khum, lòng bàn tay phải hướng sang trái, lòng bàn tay trái hướng sang phải, đặt chéo nhau trước ngực, chạm cổ tay phải chạm vào cổ tay trái (2 lần).

ngư dân



1. Tay phải nắm, ngón cái choãi, lòng bàn tay hướng vào trong, đặt trước ngực trái. Di chuyển tay sang phải.


2. Tay phải nắm, lòng bàn tay hướng sang trái, đặt trước ngực. Tay trái khum, lòng bàn tay hướng sang phải, đặt trước ngực. Di chuyển hai tay vào trong, ra ngoài, đồng thời hai tay lần lượt nắm, mở (2 lần).

ngủ



Tay phải khép, lòng bàn tay hướng vào trong, ngón tay hướng lên trên, đặt tay trước mặt. Di chuyển tay lên sát mũi, đồng thời cử động các ngón tay.

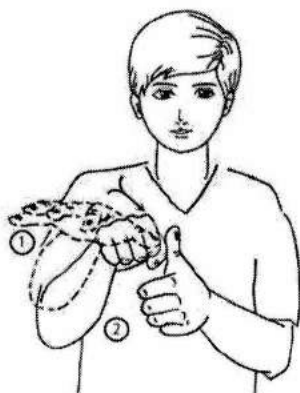
người gửi



Tay trái nắm, ngón cái choãi, lòng bàn tay hướng sang phải, đặt trước ngực.

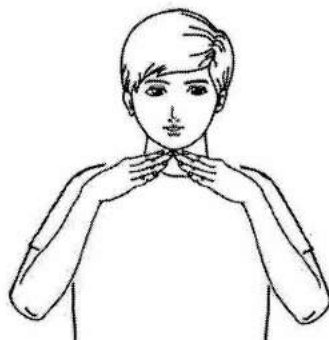
Tay phải duỗi khép, lòng bàn tay hướng xuống dưới, ngón tay hướng sang trái, đặt sát ngón cái tay trái. Xoay cổ tay, các ngón tay phải hướng sang phải.

người nhận



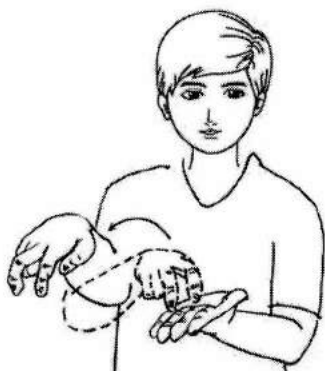
1. Tay trái nắm, ngón cái duỗi, hướng lên trên, lòng bàn tay hướng sang phải, đặt trước ngực.
2. Tay phải xòe, lòng bàn tay hướng xuống dưới, các ngón tay hướng ra ngoài, đặt trước ngực phải. Di chuyển tay vào sát ngón cái tay trái, đồng thời các ngón tay nắm lại.

nhà



Hai tay duỗi, khớp, lòng bàn tay hướng vào nhau, đặt đầu các ngón tay của hai bàn tay chạm vào nhau.

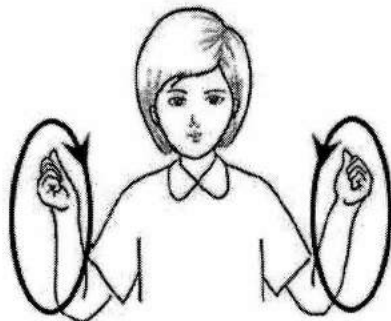
nhảy xa



Tay trái duỗi khớp, lòng bàn tay hướng lên trên, các ngón tay hướng chếch ra ngoài, đặt trước ngực.

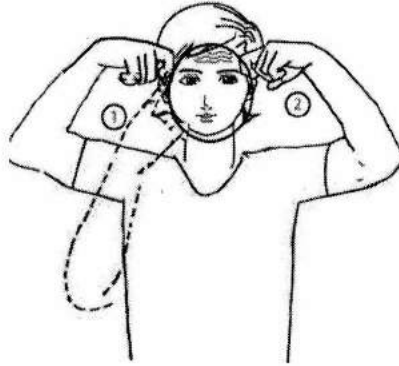
Tay phải nắm, ngón trỏ và ngón giữa khum, lòng bàn tay hướng xuống dưới, đặt trên lòng bàn tay trái. Di chuyển tay phải sang phải theo đường vòng cung.

nhảy dây



Hai tay nắm, lòng bàn tay hướng vào nhau, đặt song song ngang vai. Di chuyển đồng thời hai tay theo vòng tròn từ trên xuống.

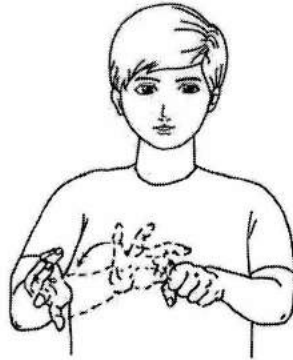
nhãn mặt



1. Tay phải để hình dạng chữ “d”, lòng bàn tay hướng vào trong, đặt ngón trỏ vào trán. Di chuyển tay quanh mặt theo chiều kim đồng hồ.

2. Hai tay để hình dạng chữ “d”, lòng bàn tay hướng xuống dưới, đặt hai tay ngang trán. Di chuyển hai tay vào sát nhau, đồng thời gập hai ngón trỏ.


nhặt rau



Tay trái nắm, lòng bàn tay hướng xuống dưới, đặt trước ngực.

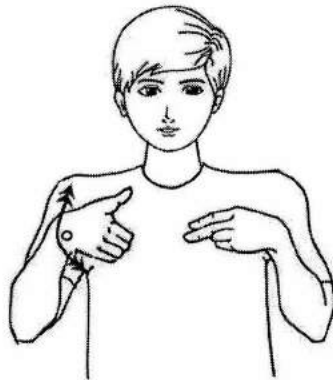
Tay phải duỗi, ngón cái và ngón trỏ chụm, để sát tay trái. Xoay cổ tay phải sang phải (2 lần).

nhận lỗi



Hai tay nắm, ngón cái duỗi, hướng lên trên, lòng bàn tay hướng vào trong, tay trái đặt trước vai, tay phải đặt sát sườn phải. Di chuyển tay phải lên, xuống (2 lần).


nhận xét



Tay trái để hình dạng chữ “n” lòng bàn tay hướng vào trong, ngón tay hướng sang phải, đặt trước ngực trái.


Tay phải nắm, ngón cái duỗi, hướng lên trên, lòng bàn tay hướng vào trong, đặt trước ngực phải. Xoay cổ tay phải lên, xuống (2 lần).

nhìn




Tay phải để hình dạng chữ “v”, lòng bàn tay hướng xuống dưới, ngón trỏ và ngón giữa hướng ra ngoài, đặt trước mắt. Di chuyển tay phải ra phía trước.

nho



Tay phải chụm, lòng bàn tay hướng sang trái, đặt ngang mặt bên phải. Xoay cổ tay sang hai bên (2 lần).

no




Hai tay duỗi, khép, lòng bàn tay hướng vào trong, hai tay đặt chồng vào nhau trước bụng. Di chuyển đồng thời hai tay về phía trước.

nói dối



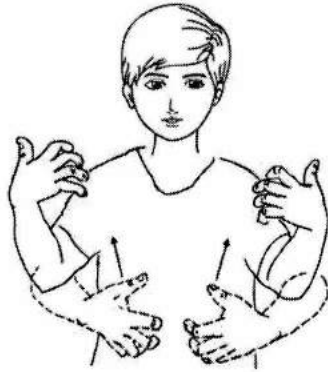
Tay phải để hình dạng chữ “d”, lòng bàn tay hướng xuống dưới, ngón tay hướng sang phải, đặt tay trước miệng bên phải. Di chuyển tay sang trái.

nóng



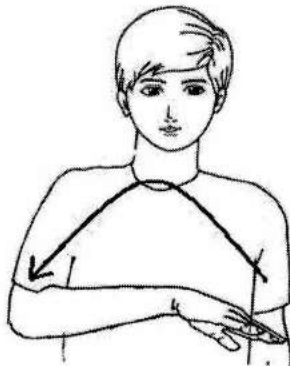
Tay phải duỗi, xòe, lòng bàn tay hướng vào trong, các ngón tay hướng sang trái, đặt tay trước vai phải. Xoay cổ tay phải vào trong, ra ngoài (2 lần).

nổi giận



Hai tay khum xòe, lòng bàn tay hướng vào trong, đặt song song trước bụng. Di chuyển đồng thời hai tay lên ngang vai.

núi



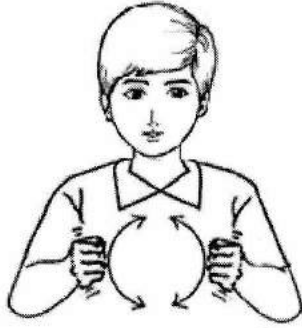
Tay phải duỗi khép, lòng bàn tay hướng xuống dưới, các ngón tay hướng sang trái, đặt trước ngực trái. Di chuyển tay sang phải theo đường vòng cung.

nước



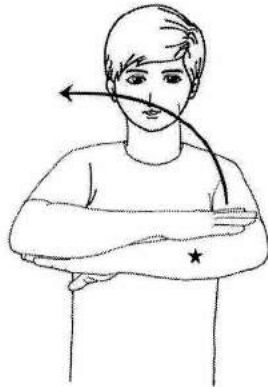
Tay phải khum xòe, lòng bàn tay hướng lên trên, đặt trước ngực. Di chuyển tay sang hai bên (2 lần).

ô tô



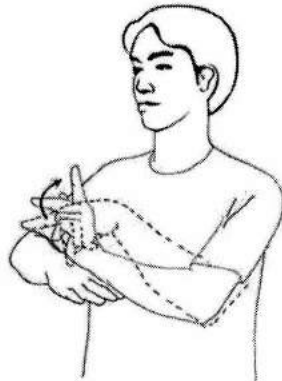
Hai tay nắm, lòng bàn tay hướng vào nhau, đặt song song trước ngực. Xoay đồng thời hai tay theo đường vòng cung ngược chiều nhau (2 lần).

phát triển



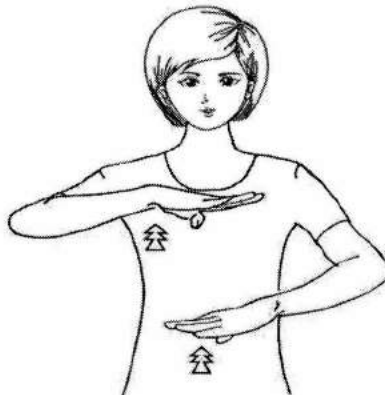
Hai tay duỗi khớp, lòng bàn tay hướng xuống dưới, để chồng hai cánh tay lên nhau, đặt ngang ngực. Di chuyển tay phải theo đường vòng cung sang phải.

phân tích




Tay phải duỗi khớp, lòng bàn tay hướng xuống dưới, các ngón tay hướng sang trái, đặt ngang ngực.

Tay trái để hình dạng chữ “k”, lòng bàn tay hướng xuống dưới, đặt lên mu bàn tay trái. Di chuyển tay phải lên trên theo đường vòng cung.

phần
thường

Hai tay duỗi khớp, lòng bàn tay hướng xuống dưới, các ngón tay hướng ngược chiều nhau, đặt song song trước ngực. Di chuyển đồng thời hai tay từ ngoài vào trong (2 lần).

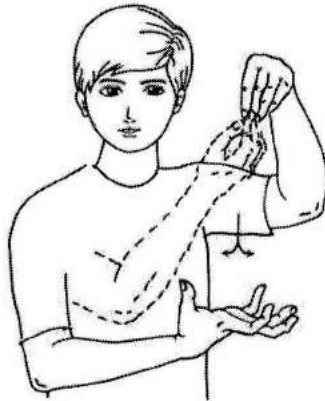
phương tiện



Tay trái duỗi, khớp, lòng bàn tay hướng xuống dưới, các ngón tay hướng sang phải, đặt ngang ngực.

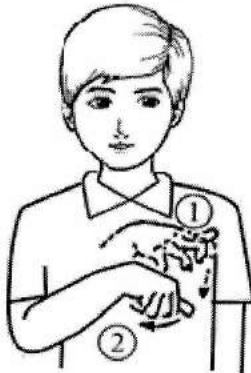
Tay phải duỗi, khớp, lòng bàn tay hướng sang trái, các ngón tay hướng ra ngoài, đặt lên mu bàn tay trái. Lắc cổ tay sang hai bên.

quả bầu



Hai tay chụm, lòng bàn tay hướng vào nhau, tay trái ở trên, tay phải ở dưới, để đầu các ngón tay chạm vào nhau, đặt ngang mặt bên trái. Di chuyển tay phải xuống dưới, lòng bàn tay hướng lên trên, các ngón tay khum xòe.

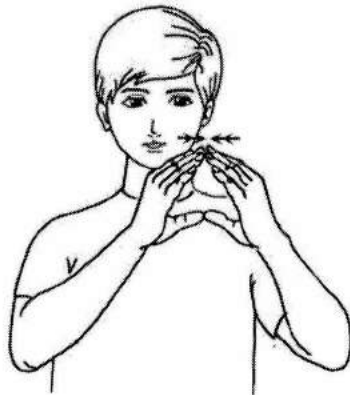
quả cam



1. Tay phải khum, lòng bàn tay hướng xuống dưới, đặt trước ngực.

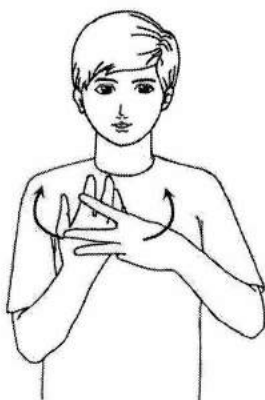
2. Di chuyển các ngón tay chạm vào nhau.

quả đào



Hai tay khum, lòng bàn tay hướng vào nhau, đặt gần nhau trước ngực. Di chuyển hai tay vào sát nhau (2 lần).

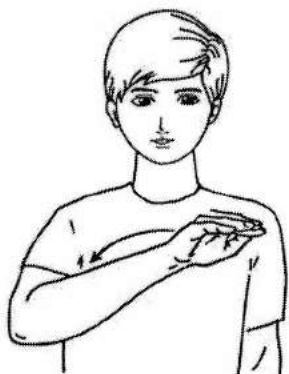
quả địa cầu



Tay phải khum, lòng bàn tay hướng vào trong, đặt trước ngực.

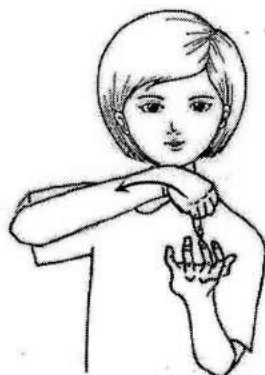
Tay trái để hình dạng số “3”, lòng bàn tay hướng vào trong, ngón tay hướng sang phải, đặt sát mu bàn tay phải. Đưa nhẹ hai tay sang hai bên theo hình vòng cung.

quả đôi



Tay phải khum, khép, lòng bàn tay hướng xuống dưới, đặt trước ngực trái. Di chuyển tay sang phải theo đường vòng cung.


quả lê



Tay trái khum, lòng bàn tay hướng lên trên, đặt trước ngực.

Tay phải để hình dạng chữ “i”, lòng bàn tay hướng vào trong, ngón út hướng xuống dưới. Đặt đầu ngón út tay phải vào đầu ngón giữa tay trái. Di chuyển tay phải theo đường vòng cung sang phải.

quả mít



Tay trái duỗi, lòng bàn tay hướng xuống dưới, các ngón tay hướng sang phải, đặt ngang ngực.

Tay phải khum, lòng bàn tay hướng xuống dưới, đặt trước ngực. Ngón cái và ngón giữa chụm vào nhau, đặt lên mu bàn tay trái và búng vào mu bàn tay ở 3 vị trí khác nhau.

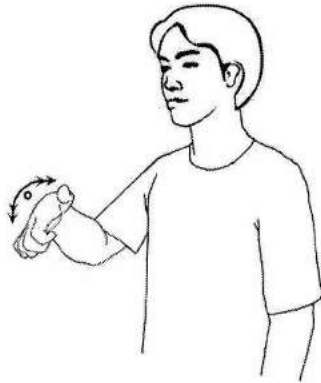
**quả thanh
long**



Tay trái khum khép, lòng bàn tay hướng xuống dưới, các ngón tay hướng sang phải, đặt ngang ngực.


Tay phải để hình dạng chữ “n”, ngón tay hướng sang trái, lòng bàn tay hướng xuống dưới, đặt lên mu bàn tay trái. Di chuyển tay phải sang phải ở 3 vị trí khác nhau.

**quan hệ
tình dục**



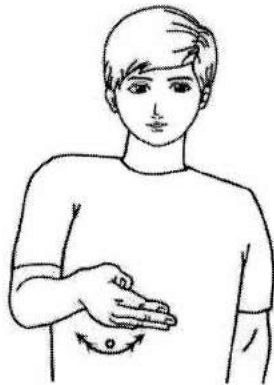
Tay phải khum, lòng bàn tay hướng xuống dưới, đặt trước ngực. Lắc cổ tay lên xuống (2 lần).

**quần
(danh từ)**



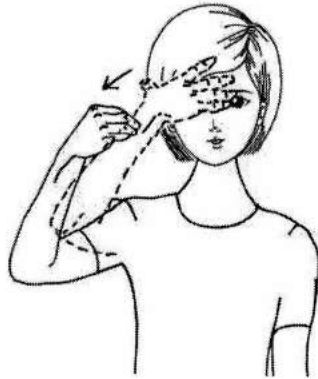
Ngón cái và ngón trỏ tay phải chụm vào nhau, các ngón khác nắm lại, lòng bàn tay hướng sang trái, hai ngón tay nắm vào quần.

quét nhà

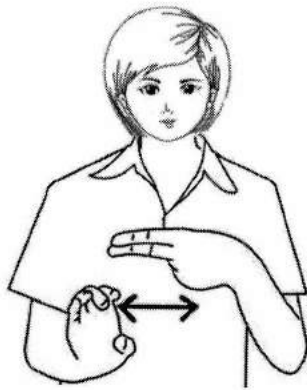


Tay phải duỗi khép, lòng bàn tay hướng sang trái, các ngón tay hướng chéo sang trái, đặt trước ngực. Di chuyển tay phải sang hai bên theo đường vòng cung (2 lần).

quên



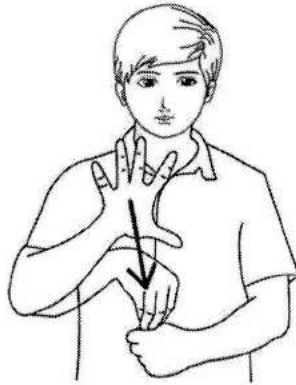
Tay phải duỗi xòe, lòng bàn tay hướng vào trong, các ngón tay hướng vào trong, đặt trước trán. Di chuyển tay sang phải, đồng thời các ngón tay chụm lại, mặt nhãn.

quy đồng
mẫu số

Tay trái để hình dạng chữ “n”, ngón tay hướng sang phải, lòng bàn tay hướng vào trong, đặt trước ngực.

Tay phải để hình dạng chữ “c” lòng bàn tay hướng ra ngoài, đặt dưới tay trái. Di chuyển tay phải sang hai bên.

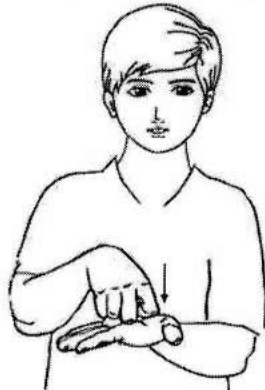
quy nạp



Tay trái nắm, lòng bàn tay hướng vào trong, đặt trước ngực.

Tay phải xòe, lòng bàn tay hướng ra ngoài, đặt trên tay trái. Di chuyển tay phải xuống sát tay trái, đồng thời các ngón tay chụm lại.


quỳ



Tay trái duỗi, lòng bàn tay hướng lên trên, đặt trước ngực.

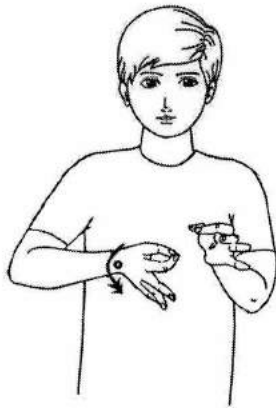
Các ngón tay phải nắm, ngón trỏ và ngón giữa gập lại, đặt phía trên tay trái. Di chuyển tay phải xuống chạm vào lòng bàn tay trái.

quý hiêm




Tay phải khum, lòng bàn tay hướng lên trên, ngón cái chạm vào ngón út, đặt trước ngực, mặt hơi nhăn lại.

rau



Các ngón tay duỗi xòe, ngón cái và ngón trỏ chạm vào nhau, lòng bàn tay hướng vào nhau, đặt song song trước ngực. Xoay cổ tay phải ra ngoài (2 lần), lòng bàn tay hướng vào trong.


rau bắp cải



1. Hai tay khum, lòng bàn tay hướng vào trong, đầu ngón tay hướng lên trên, tay phải để sát ngoài tay trái, đặt trước ngực.

2. Di chuyển tay phải sát mu bàn tay trái, sang bên phải.

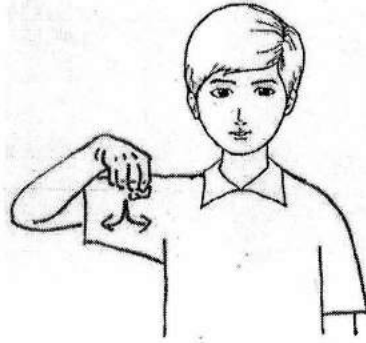
rễ



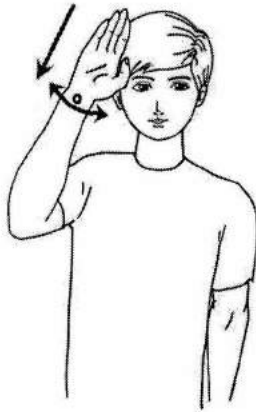
Tay trái nắm, lòng bàn tay hướng vào trong, đặt trước vai trái.

Tay phải xòe, đặt dưới khuỷu tay trái, lòng bàn tay hướng vào trong, các ngón tay hướng xuống dưới. Cử động đồng thời các ngón tay phải.

rơi

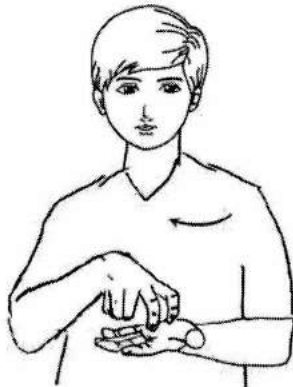


Các ngón tay phải chụm, lòng bàn tay hướng xuống dưới, đặt trước ngực. Di chuyển tay xuống dưới, đồng thời các ngón tay xòe ra.

rụng
(lá)

Tay phải duỗi khớp, lòng bàn tay hướng ra ngoài, các ngón tay hướng lên trên, đặt trước mặt bên phải. Di chuyển tay xuống dưới, đồng thời lắc cổ tay sang hai bên.

rứt rề



Tay trái duỗi xòe, lòng bàn tay hướng lên trên, đặt trước ngực.

Các ngón tay phải nắm, ngón trỏ và ngón giữa khum, lòng bàn tay hướng xuống dưới, đặt vào lòng bàn tay trái. Xoay người sang bên phải.

rừng



Hai tay để hình dạng chữ “d”, ngón tay hướng lên trên, lòng bàn tay hướng vào nhau, đặt song song trước ngực. Di chuyển đồng thời hai tay lên xuống ngược chiều nhau (2 lần).


sả xuống



Tay trái duỗi khớp, lòng bàn tay hướng lên trên, các ngón tay hướng sang phải, đặt trước ngực.


Ngón út và áp út tay phải nắm lại, các ngón còn lại khum, lòng bàn tay hướng xuống dưới, đặt ngang đầu. Di chuyển tay phải xuống lòng bàn tay trái.

sách

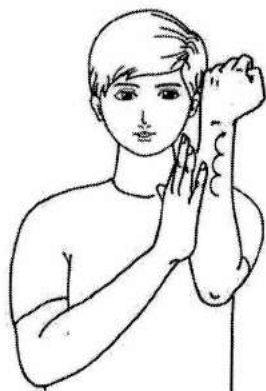


Hai tay duỗi, lòng bàn tay hướng vào nhau, các ngón tay hướng ra ngoài, đặt sát nhau trước ngực. Xoay đồng thời hai cổ tay sang hai bên, lòng bàn tay hướng lên trên.

sai



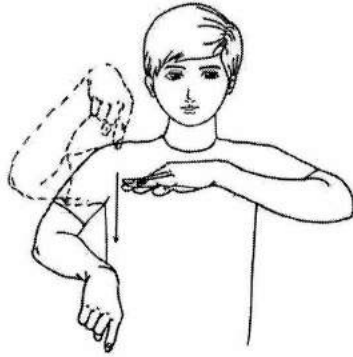
Các ngón tay phải chụm lại, lòng bàn tay hướng vào trong, đặt trước cổ. Di chuyển tay lên sát cằm.

sần sùi
(cây)

Tay trái nắm, lòng bàn tay hướng vào trong, để ngang mặt.

Tay phải duỗi khớp, lòng bàn tay hướng sang trái, các ngón tay hướng lên trên, đặt vào cánh tay trái. Di chuyển tay phải lên trên ở 3 vị trí khác nhau.

sâu
(tính từ)



Tay trái duỗi khép, lòng bàn tay hướng xuống dưới, các ngón tay hướng sang phải, đặt ngang ngực.

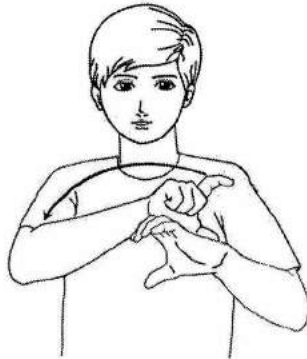
Tay phải để hình dạng chữ “d”, lòng bàn tay hướng vào trong, ngón tay hướng xuống dưới, đặt trước vai phải. Di chuyển tay phải xuống dưới tay trái.

sin
(môn Toán)



1. 2. 3. Tay phải lần lượt để hình dạng chữ “s”, “i”, “n”, đặt trước ngực.

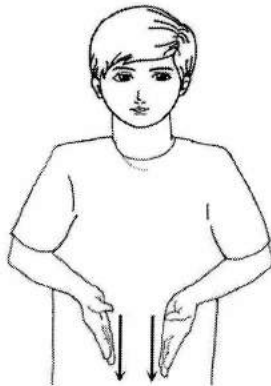
sinh quyển



Tay trái để hình dạng chữ “c”, lòng bàn tay hướng xuống dưới, đặt trước ngực.

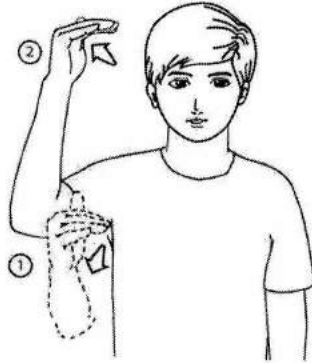
Tay phải nắm, ngón cái và ngón trỏ khum, lòng bàn tay hướng ra ngoài, đặt trên mu bàn tay trái. Di chuyển tay phải sang phải theo đường vòng cung.

sinh sản




Hai tay duỗi khép, lòng bàn tay hướng vào nhau, các ngón tay hướng xuống dưới, đặt cạnh hai bên sườn. Di chuyển đồng thời hai tay xuống dưới.

sinh trường

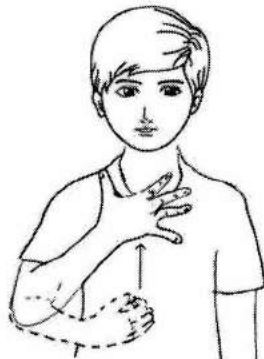


1. Tay phải khum, khép, lòng bàn tay hướng sang trái, đặt trước ngực rồi di chuyển ra ngoài.
2. Để tay phải ngang đầu rồi di chuyển ra ngoài

sông



Hai tay duỗi thẳng, lòng bàn tay hướng vào nhau, đầu ngón tay hướng ra ngoài, đặt song song trước ngực. Di chuyển đồng thời hai tay theo đường lượn sóng sang trái.

sông
(động từ)

Tay phải khum, lòng bàn tay hướng vào trong, để dưới ngực. Di chuyển tay lên trên, các ngón tay xò ra.

súng




1. Tay phải để hình dạng chữ “u”, lòng bàn tay hướng sang trái, đầu ngón tay hướng ra ngoài, đặt trước ngực.

2. Xoay cổ tay phải lên trên, đầu các ngón tay hướng lên trên.

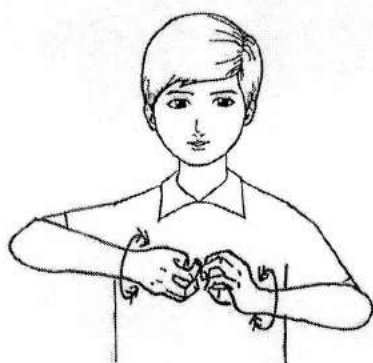


suy nghĩ



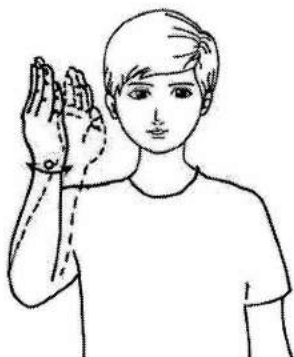
Tay phải để hình dạng chữ “d”, lòng bàn tay hướng xuống dưới, ngón trỏ đặt sát thái dương phải. Di chuyển tay phải sang phải, theo đường xoắn ốc.

sửa chữa



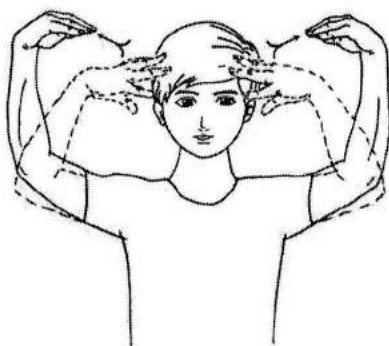
Hai tay để hình dạng chữ “o”, lòng bàn tay hướng vào nhau, đặt sát nhau trước ngực. Xoay đồng thời hai cổ tay theo chiều ngược nhau (2 lần).

sửa lỗi



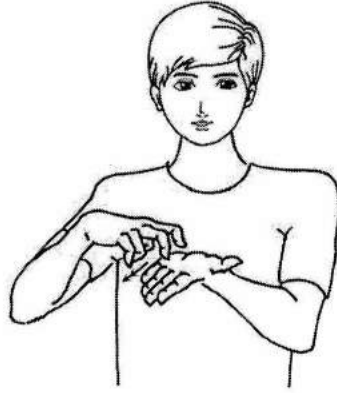
Tay phải duỗi khép, lòng bàn tay hướng sang trái, các ngón tay hướng lên trên, đặt ngang mặt. Lắc cổ tay sang hai bên.

sờng



Hai tay khum xòe, lòng bàn tay hướng vào nhau, đặt song song hai bên đầu. Di chuyển hai tay sang hai bên và chéch lên trên, đồng thời các ngón tay chụm lại.

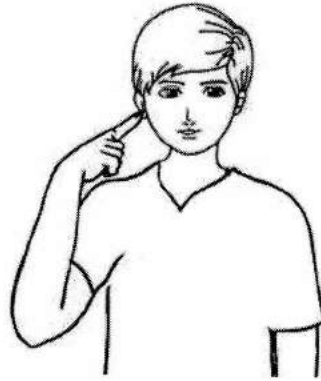
tác giả



Tay trái duỗi khép, lòng bàn tay hướng lên trên, các ngón tay hướng ra ngoài, đặt trước ngực.


Các ngón tay phải nắm, ngón trỏ và ngón giữa khum, lòng bàn tay hướng xuống dưới, đặt sát lòng bàn tay trái. Di chuyển tay phải sang phải (2 lần).

tai

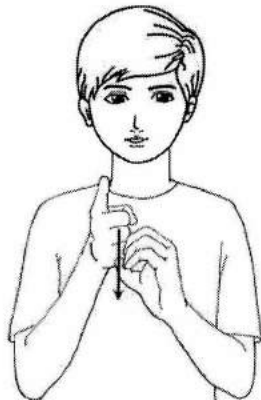


Tay phải để hình dạng chữ “d”, lòng bàn tay hướng vào trong, đặt vào tai phải.

tay



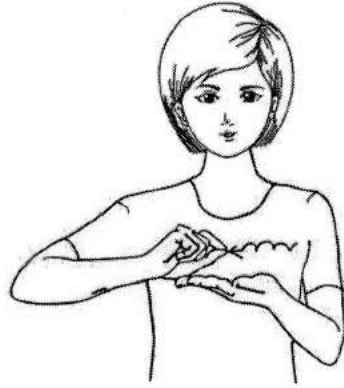
Tay trái duỗi khép, lòng bàn tay hướng vào trong, đặt vào tay phải.

tập hợp
rộng

Tay trái để hình dạng chữ “o”, lòng bàn tay hướng sang phải, đặt trước ngực.

Tay phải để hình dạng chữ “d”, lòng bàn tay hướng sang trái, ngón tay hướng ra ngoài, đặt sát tay trái. Di chuyển tay phải xuống dưới.

tập viết
(động từ)



Tay trái duỗi khép, lòng bàn tay hướng lên trên, các ngón tay hướng sang phải, đặt trước ngực.


Tay phải nắm, ngón trỏ và ngón cái chạm vào nhau, lòng bàn tay hướng xuống dưới, đặt trên lòng bàn tay trái. Di chuyển tay phải sang phải theo đường lượn sóng.

thác nước



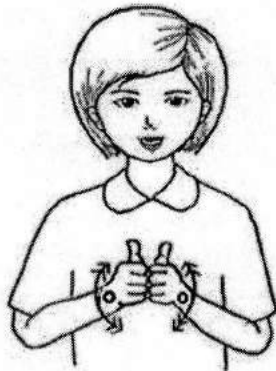
Hai tay duỗi xòe, lòng bàn tay hướng vào trong, các ngón tay hướng xuống dưới, tay phải để trên và bên ngoài tay trái, đặt trước ngực. Di chuyển tay phải xuống dưới (2 lần).

thành phố




Hai tay duỗi khép, lòng bàn tay hướng vào nhau, các ngón tay hướng lên trên, đặt so le ngang mặt. Di chuyển hai tay lên, xuống ngược chiều nhau (2 lần).

thân thiết




Hai tay nắm, ngón cái duỗi, lòng bàn tay hướng vào nhau, đặt sát nhau trước ngực. Di chuyển hai cổ tay lên xuống (2 lần).

thật thà



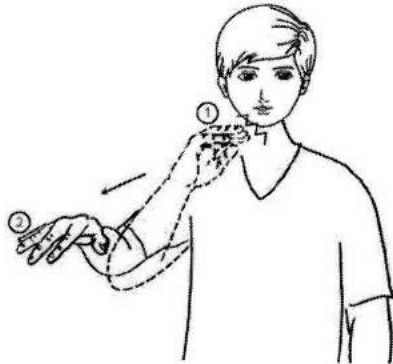
Tay phải để hình dạng chữ “b”, lòng bàn tay hướng sang trái, đặt trước miệng. Di chuyển tay xuống dưới, đầu các ngón tay hướng ra ngoài.

thiên nhiên



Hai bàn tay duỗi xòe, lòng bàn tay hướng xuống dưới, các ngón tay hướng ra ngoài, tay phải để trên tay trái, đặt trước ngực. Di chuyển đồng thời hai tay sang hai bên.

thối




1. Tay phải chụm, lòng bàn tay hướng sang trái, đặt trước miệng, cử động lần lượt các ngón tay, mũi chun lại.
2. Di chuyển tay xuống dưới, chéch ra ngoài, lòng bàn tay hướng xuống dưới.

thối kèn



Hai tay khum, lòng bàn tay hướng vào nhau, các ngón tay hướng vào nhau, đặt so le trước ngực. Di chuyển hai tay sang hai bên, đồng thời cử động lần lượt các ngón của hai tay, mũi chum lại.

thơ



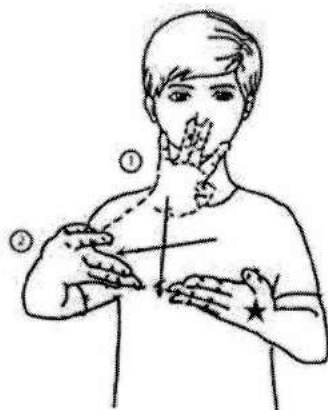
Hai tay duỗi khép, lòng bàn tay hướng vào nhau, các ngón tay hướng lên trên, đầu các ngón tay phải để sát lòng bàn tay trái, đặt trước ngực. Di chuyển tay phải xuống dưới, đồng thời cử động lần lượt các ngón tay.

thời gian



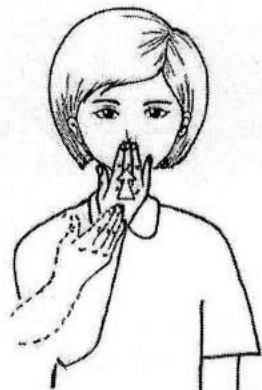
Tay trái nắm, lòng bàn tay hướng xuống dưới, đặt ngang ngực.

Các ngón tay phải nắm, ngón cái và ngón trỏ duỗi, lòng bàn tay hướng sang trái, đặt trên cổ tay trái. Di chuyển tay phải xuống cổ tay trái (2 lần).

thời khóa
biểu

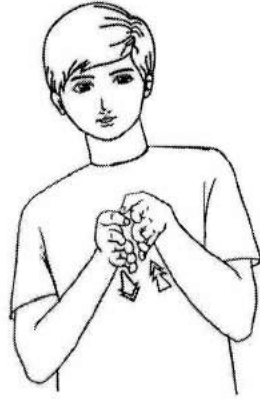
1. Tay trái duỗi khép, lòng bàn tay hướng vào trong, các ngón tay hướng sang phải, đặt trước ngực. Tay phải duỗi xòe, ngón cái gấp lại, lòng bàn tay hướng ra ngoài, đặt trước ngực, bên trong tay trái. Xoay cổ tay phải xuống dưới.

2. Giữ nguyên tay trái, tay phải xòe, ngón cái gấp lại, lòng bàn tay hướng vào trong, đặt trước ngực bên trong tay trái. Xoay cổ tay phải sang phải.

thơm
(tính từ)


Tay phải duỗi, lòng bàn tay hướng vào trong, các ngón tay hướng lên trên, đặt trước ngực. Di chuyển tay phải lên sát mũi.

thú vị



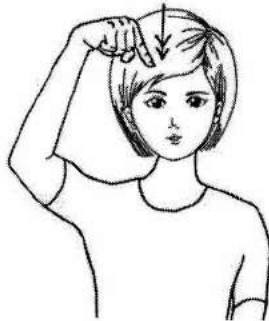
Hai tay duỗi khép, lòng bàn tay hướng vào nhau, các ngón tay hướng ra ngoài, đặt sát nhau trước mặt. Di chuyển đồng thời hai tay ra, vào ngược chiều nhau (2 lần), đầu nghiêng về hai bên, nét mặt vui.

thuốc




Các ngón tay phải nắm, ngón cái và ngón trỏ cong, chạm vào nhau, lòng bàn tay hướng vào trong, đặt tay trước miệng. Bật ngón trỏ ngón 2 lần.

thuộc lòng



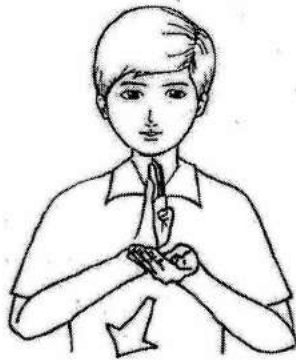
Tay phải nắm, ngón trỏ duỗi, hướng xuống dưới, lòng bàn tay hướng xuống dưới, đặt trên đầu. Di chuyển tay xuống dưới (2 lần).

thuyền



Hai tay khum, lòng bàn tay hướng lên trên, các ngón tay hướng ra ngoài, đặt sát nhau trước ngực. Di chuyển đồng thời hai tay về phía trước.

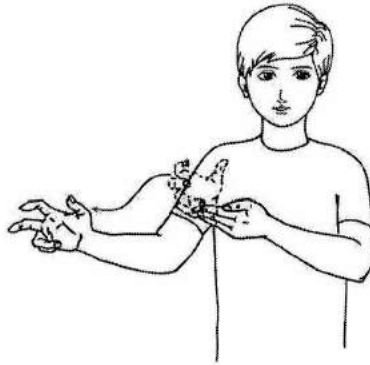
thuyền
buồm



Tay trái khum, lòng bàn tay hướng lên, các ngón tay hướng chéo sang phải, đặt trước ngực.

Tay phải để hình dạng chữ “b”, lòng bàn tay hướng sang trái, đặt vuông góc bàn tay trái. Di chuyển đồng thời hai tay ra phía trước.

thuyền rồng



Tay trái khum khép, lòng bàn tay hướng lên trên, các ngón tay hướng sang phải, đặt trước ngực.

Ngón út và áp út tay phải nắm, các ngón khác khum, lòng bàn tay hướng sang trái, đặt trên bàn tay trái. Di chuyển tay phải ra ngoài theo đường lượn sóng.

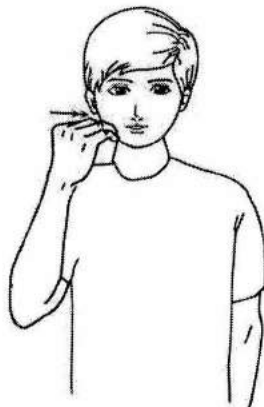
thư viện



Tay trái duỗi, khép, lòng bàn tay hướng xuống dưới, các ngón tay hướng sang phải, đặt ngang ngực.


Tay phải duỗi, khép, lòng bàn tay hướng sang trái, các ngón tay hướng lên trên, đặt sát khuỷu tay trái. Di chuyển tay phải trên cánh tay trái ở 3 vị trí khác nhau.

thức ăn




Tay phải chụm, lòng bàn tay hướng vào trong, đặt trước miệng. Di chuyển tay vào sát miệng (2 lần).

thức dậy



Các ngón tay phải nắm, ngón trỏ và ngón cái chạm vào nhau, lòng bàn tay hướng sang trái, đặt trước mắt phải, mắt nhắm. Mở ngón cái và ngón trỏ ra, đồng thời mở mắt.

**thực vật
(cây)**



Tay trái duỗi khép, lòng bàn tay hướng xuống dưới, đặt ngang ngực.


Tay phải xòe, lòng bàn tay hướng sang trái, các ngón tay hướng lên trên, đặt khuỷu tay lên mu bàn tay trái. Lắc cổ tay sang hai bên (2 lần).

tích phân




Tay phải nắm, ngón trỏ duỗi, hướng ra ngoài, lòng bàn tay hướng xuống dưới, đặt trước ngực. Di chuyển tay xuống dưới theo như hình vẽ.

tiền



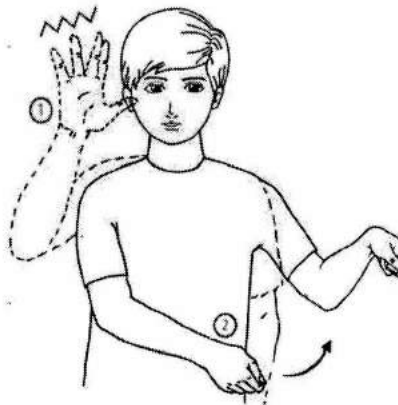
Ngón cái và ngón trỏ tay phải duỗi, các ngón khác nắm lại, lòng bàn tay hướng lên trên, đặt trước ngực. Di chuyển đầu ngón tay cái trên đầu ngón tay trỏ (2 lần).

tiền bộ

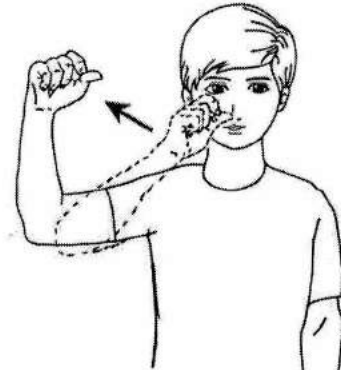


Tay phải nắm, ngón cái duỗi, lòng bàn tay hướng xuống dưới, đặt trước ngực. Xoay cổ tay phải lên trên, lòng bàn tay hướng sang trái.

tiếng chiêng



1. Tay phải duỗi xòe, lòng bàn tay hướng ra ngoài, các ngón tay hướng lên trên, đặt sát tai phải. Cử động lần lượt các ngón tay.
2. Tay trái nắm, lòng bàn tay hướng xuống dưới, đặt trước ngực trái. Tay phải nắm, lòng bàn tay hướng sang trái, đặt dưới tay trái ở trước ngực. Di chuyển tay phải vào gần tay trái.

tiếng huýt
sáo

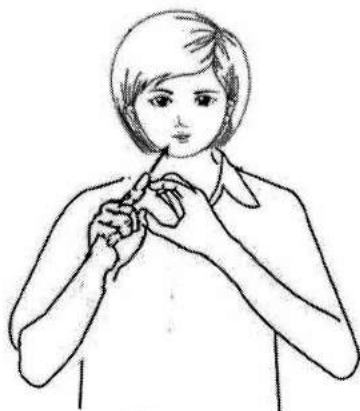
Tay phải để hình dạng chữ “s”, lòng bàn tay hướng sang trái, đặt ngón cái trước miệng. Di chuyển tay về phía trước và chéch sang phải, lòng bàn tay hướng chéch ra ngoài, môi chu lại.

tiếng khèn



1. Tay phải duỗi xòe, lòng bàn tay hướng ra ngoài, các ngón tay hướng lên trên, đặt sát tai phải. Di chuyển tay phải lên trên, đồng thời cử động lần lượt các ngón tay.
2. Hai tay khum, lòng bàn tay hướng vào nhau, đặt so le trước mặt. Cử động lần lượt các ngón tay của hai tay.


tiếp tuyến



Tay trái để hình dạng chữ “c”, lòng bàn tay hướng sang phải, để trước ngực.

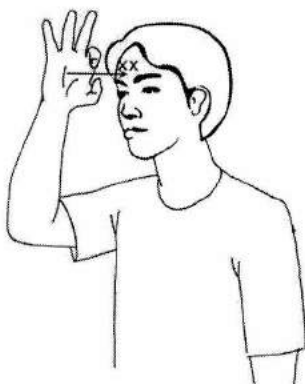
Tay phải để hình dạng chữ “d”, lòng bàn tay hướng sang trái, để sát tay trái. Di chuyển tay phải lên trên.

tiêu hóa



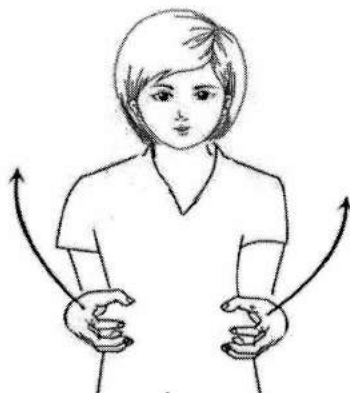
Hai tay nắm, lòng bàn tay hướng vào nhau, đặt chồng lên nhau trước bụng. Di chuyển tay phải theo đường tròn cùng chiều kim đồng hồ trên tay trái (2 lần).

tính chất



Tay phải duỗi, xòe, ngón cái và ngón trỏ cong, lòng bàn tay hướng sang trái, đặt trước trán. Di chuyển tay chạm vào trán (2 lần).

to



Hai tay khum, lòng bàn tay hướng vào nhau, đặt song song trước ngực. Di chuyển đồng thời hai tay theo đường vòng cung lên trên.

tỏa hương



1. Tay phải duỗi khép, lòng bàn tay hướng vào trong, các ngón tay hướng lên trên, đặt trước mũi. Di chuyển tay phải vào sát mũi (2 lần).


2. Hai tay nắm, lòng bàn tay hướng xuống dưới, đặt song song trước ngực. Di chuyển hai tay ra ngoài, đồng thời các ngón tay xòe ra.

tóc



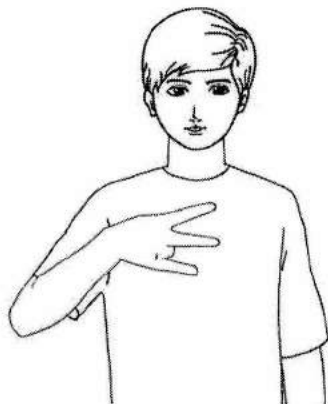
Ngón trỏ và ngón cái tay phải nắm vào tóc, các ngón khác xòe ra.

tôi



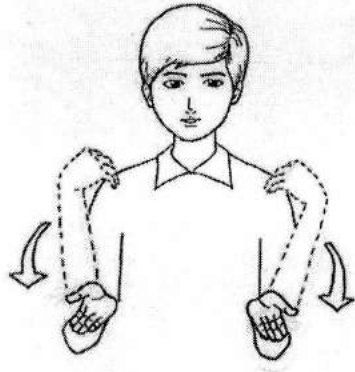
Tay phải để hình dạng chữ “d”, lòng bàn tay hướng vào trong, đầu ngón tay hướng vào trong, đặt sát ngực.

tổng số



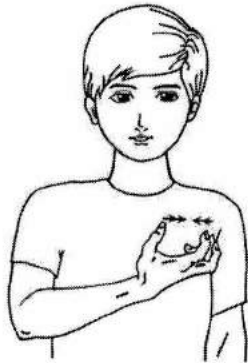
Tay phải duỗi, ngón cái và ngón áp út chạm vào nhau, lòng bàn tay hướng vào trong, đặt trước ngực.

trả lời



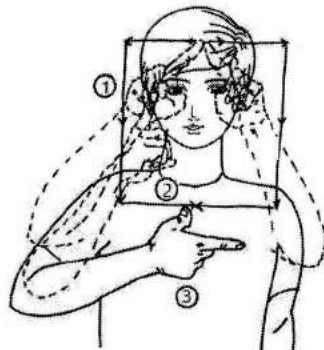
Hai tay khum, lòng bàn tay hướng vào trong, đặt lên hai vai. Di chuyển đồng thời hai tay về phía trước, lòng bàn tay hướng lên trên.

trái tim



Tay phải khum, lòng bàn tay hướng lên trên, đặt trước ngực trái. Di chuyển đồng thời các ngón tay vào sát nhau (2 lần).

tranh dân gian

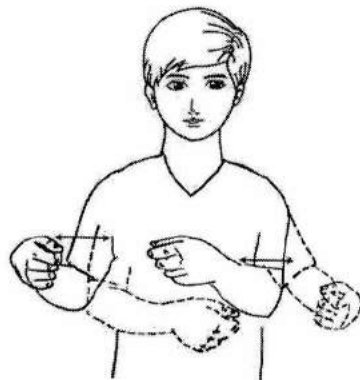


1. Hai tay để hình dạng chữ “d”, lòng bàn tay hướng vào nhau, hai đầu ngón trỏ chạm vào nhau, đặt trước mặt. Di chuyển đồng thời hai tay sang hai bên và xuống dưới, theo hình vuông.

2. Tay phải để hình dạng chữ “d”, lòng bàn tay hướng sang trái, đặt trước mặt.

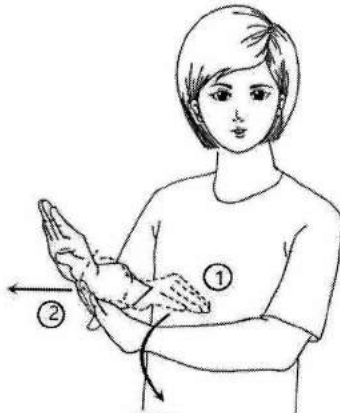
3. Tay phải để hình dạng chữ “g”, lòng bàn tay hướng vào trong, đặt trước ngực.

tranh giành



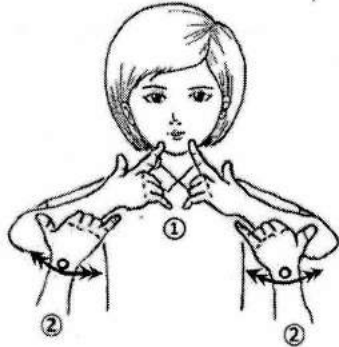
Hai tay nắm, lòng bàn tay hướng vào nhau, đặt trước bụng bên trái. Di chuyển đồng thời hai tay sang bên phải rồi sang bên trái.

tránh thai



1. Tay trái duỗi, khếp, lòng bàn tay hướng ra ngoài, đặt ngang ngực. Tay phải khum, khếp, lòng bàn tay hướng xuống dưới, đặt phía trong tay trái. Di chuyển tay phải theo đường vòng cung ra ngoài, chệch xuống dưới.

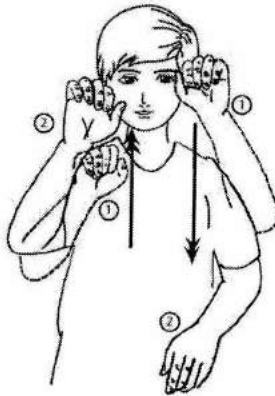
2. Hai tay duỗi, khếp, lòng bàn tay hướng ra ngoài, các ngón tay hướng lên trên, đặt trước ngực. Di chuyển đồng thời hai tay ra ngoài.

trẻ
(tính từ)

1. Hai tay để hình dạng chữ "I", lòng bàn tay hướng vào trong, đầu hai ngón trỏ đặt vào hai bên cằm.

2. Hai tay để hình dạng chữ "y", lòng bàn tay hướng vào trong, đặt trước ngực. Xoay hai cổ tay sang hai bên (2 lần).

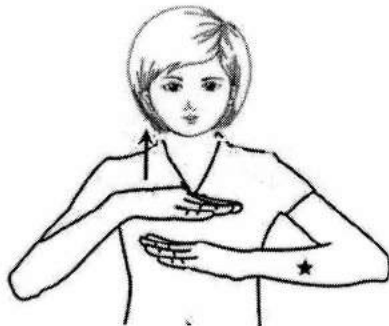
trèo



1. Tay phải nắm, lòng bàn tay hướng ra ngoài, đặt trước ngực. Tay trái khum, lòng bàn tay hướng ra ngoài, đặt ngang mặt.

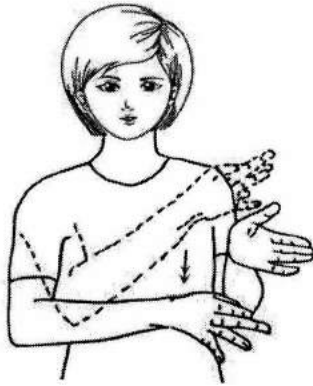
2. Di chuyển hai tay lên xuống ngược chiều nhau đồng thời nắm, xòe lần lượt hai tay.

trên



Hai tay duỗi, lòng bàn tay hướng xuống dưới, các ngón tay hướng ngược chiều nhau, tay phải để trên tay trái, đặt trước ngực. Di chuyển tay phải lên trên.

trình bày



Tay trái duỗi khép, lòng bàn tay hướng sang phải, các ngón tay hướng chệch ra ngoài, đặt trước ngực.

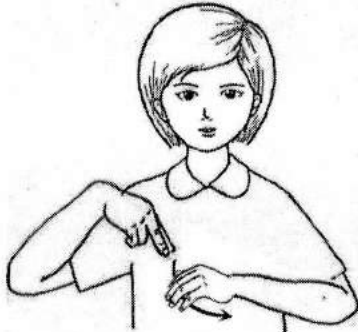
Tay phải xòe, ngón cái và ngón trỏ tay phải chạm vào nhau, đặt sát lòng bàn tay trái. Di chuyển tay phải xuống dưới (2 lần).

trong



Hai tay duỗi khép, lòng bàn tay hướng vào trong, tay phải để trong tay trái, đặt trước ngực. Di chuyển tay phải vào sát ngực.

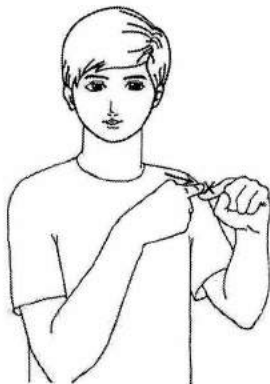
trón



Tay trái duỗi, lòng bàn tay hướng xuống dưới, các ngón tay hướng sang phải, đặt trước ngực.

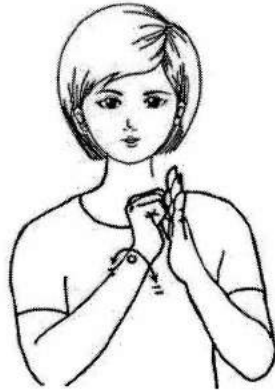
Tay phải để hình dạng chữ “u”, lòng bàn tay hướng xuống dưới, ngón tay hướng chệch xuống dưới, đặt tay phải bên trong tay trái. Di chuyển tay phải xuống dưới tay trái và ra ngoài.

trùng nhau



Hai tay để hình dạng chữ “d”, lòng bàn tay hướng xuống dưới, ngón trỏ hướng vào nhau, tay phải để phía trong tay trái, đặt trước ngực. Di chuyển ngón trỏ tay phải chạm vào ngón trỏ tay trái.

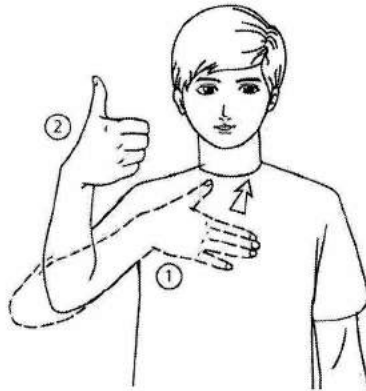
trực nhật



Tay trái duỗi khép, lòng bàn tay hướng sang phải, các ngón tay hướng lên trên, đặt trước ngực.

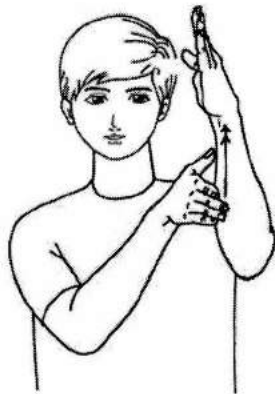
Tay phải nắm, lòng bàn tay hướng sang trái, đặt vào lòng bàn tay trái. Xoay cổ tay phải ra ngoài, vào trong.

tự hào



1. Tay phải duỗi, lòng bàn tay hướng vào trong, đặt trước ngực. Di chuyển tay phải vào sát ngực.

2. Tay phải nắm, ngón cái choãi, hướng lên trên, lòng bàn tay hướng vào trong, đặt ngang mặt.

tường
(bức tường)

Tay trái duỗi, lòng bàn tay hướng sang phải, các ngón tay hướng lên trên, đặt ngang mặt trái.

Tay phải duỗi khép, lòng bàn tay hướng sang trái, đặt sát cánh tay trái. Di chuyển tay phải lên trên (2 lần).


tỷ số



1. Hai tay khum, lòng bàn tay hướng lên trên, đặt song song trước ngực. Di chuyển ngón cái lần lượt chạm vào các ngón còn lại.

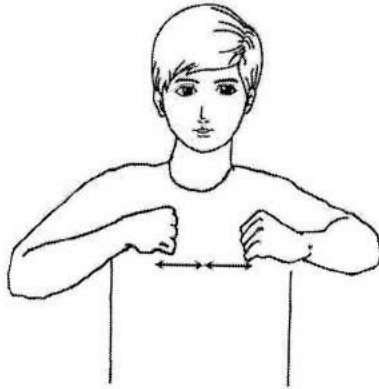
2. Tay phải để hình dạng chữ "i", lòng bàn tay hướng vào trong, ngón tay út hướng sang trái, đặt trước ngực. Di chuyển tay phải sang phải.

uống




Tay phải để hình dạng chữ “c”, lòng bàn tay hướng sang trái, đặt trước ngực. Di chuyển tay phải lên sát miệng.

va chạm



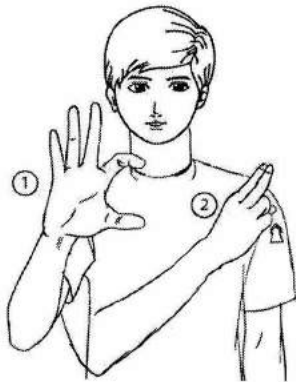
Hai tay nắm, lòng bàn tay hướng xuống dưới, đặt song song ngang ngực. Di chuyển nhanh, đồng thời hai tay chạm vào nhau, sau đó sang hai bên.

vắt vả



Tay phải khum, ngón cái duỗi, lòng bàn tay hướng vào trong, đặt dưới cằm. Di chuyển tay phải ra ngoài (2 lần).

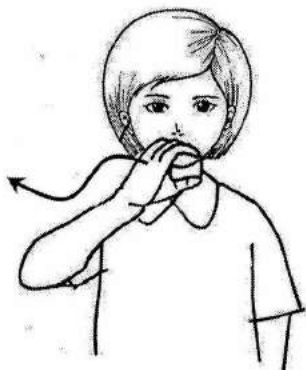
vệ sinh cá nhân



1. Tay phải duỗi, xòe, ngón cái và ngón trỏ khum, lòng bàn tay hướng ra ngoài, đặt trước ngực.

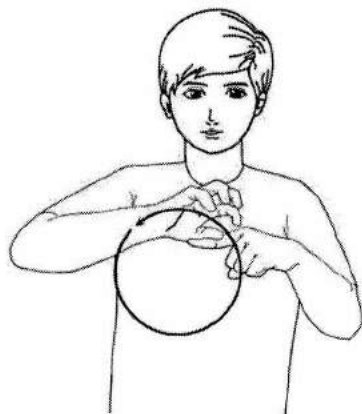
2. Tay phải để hình dạng chữ “u”, lòng bàn tay hướng vào trong, ngón tay hướng chéo lên trên, đặt trước vai trái. Di chuyển tay phải vào sát vai trái (2 lần).

vòi voi



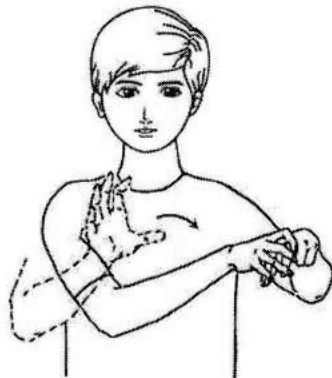
Tay phải để hình dạng chữ “o”, lòng bàn tay hướng ra ngoài, để trước miệng. Di chuyển tay ra ngoài và xuống dưới theo đường lượn sóng.

vòng đời



Tay trái để hình dạng chữ “d”, lòng bàn tay hướng xuống dưới, ngón tay hướng sang phải, đặt trước ngực.


Tay phải khum, lòng bàn tay hướng ra ngoài, đặt lên ngón trỏ tay trái. Di chuyển tay phải theo đường tròn ngược chiều kim đồng hồ.

vô
(động từ)

Các ngón tay trái khum, ngón út và áp út nắm lại, lòng bàn tay hướng xuống dưới, đặt trước ngực.

Tay phải khum, lòng bàn tay hướng ra ngoài, đặt trước ngực. Di chuyển tay phải nắm vào các ngón của tay trái.

vuông góc



Tay trái để hình dạng chữ “l”, lòng bàn tay hướng ra ngoài, đặt trước mặt.

Tay phải để hình dạng chữ “d”, ngón trỏ hướng ra ngoài, lòng bàn tay hướng xuống dưới. Đầu ngón trỏ tay phải chạm vào ngón trỏ tay trái rồi chuyển tay theo góc vuông, chạm vào ngón cái tay trái.


vườn



Tay trái duỗi, lòng bàn tay hướng xuống dưới, các ngón tay hướng sang phải, đặt ngang ngực.

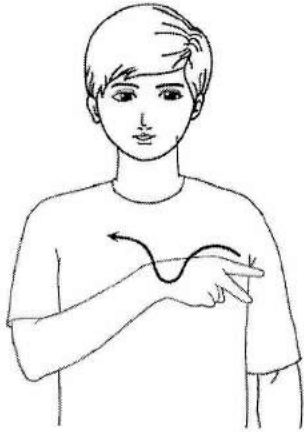
Tay phải xòe, lòng bàn tay hướng vào trong, các ngón tay hướng lên trên, đặt phía trong, sát khuỷu tay trái. Di chuyển tay phải sang phải theo đường dích dắc.

vườn thú



Hai tay để hình dạng chữ “u”, lòng bàn tay hướng ra ngoài, đặt sát hai bên má. Di chuyển đồng thời hai tay xuống dưới (2 lần).

xấp xỉ




Tay phải để hình dạng chữ “v”, lòng bàn tay hướng vào trong, các ngón tay hướng sang trái, đặt ngang ngực. Di chuyển tay sang phải theo đường lượn sóng.

xe đạp



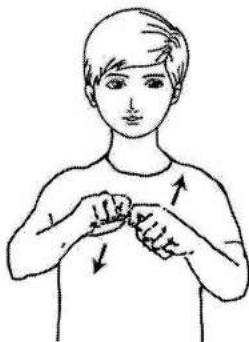
Hai tay nắm, lòng bàn tay hướng xuống dưới, đặt so le trước ngực. Di chuyển đồng thời hai tay theo đường tròn từ trong ra ngoài ngược chiều nhau.

xe máy



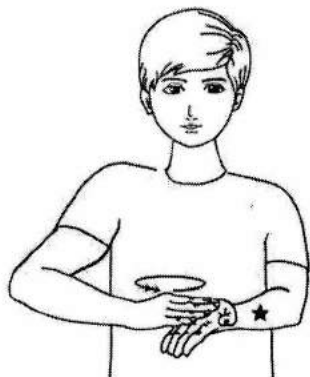
Hai tay nắm, lòng bàn tay hướng xuống dưới, đặt trước ngực. Xoay cổ tay phải lên xuống (2 lần).

xé



Hai tay để hình dạng chữ “x” lòng bàn tay hướng xuống dưới, đặt sát nhau trước ngực. Di chuyển đồng thời hai tay lên, xuống ngược chiều nhau.

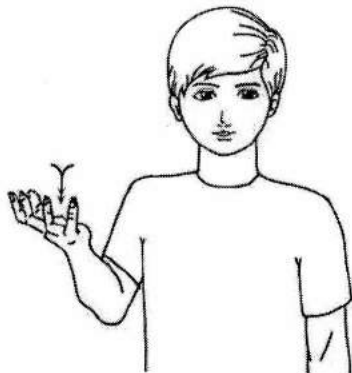
xin lỗi



Tay trái duỗi khép, lòng bàn tay hướng lên trên, đặt trước ngực.

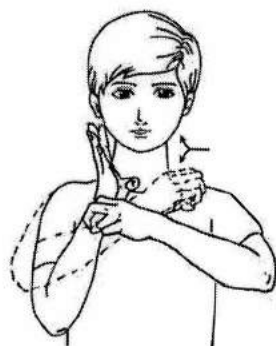
Tay phải duỗi khép, lòng bàn tay hướng xuống dưới, đặt vào lòng bàn tay trái. Di chuyển tay phải theo đường tròn ngược chiều kim đồng hồ trên lòng bàn tay trái (2 lần).

xôi



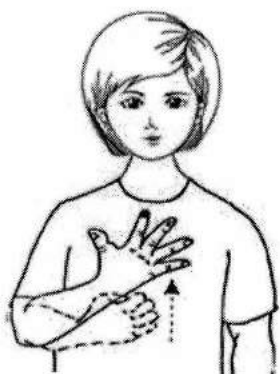
Tay phải khum, lòng bàn tay hướng lên trên, đặt trước ngực. Cử động đồng thời các ngón tay chụm vào, mở ra (2 lần).

xù lông
(con nhím)




Hai tay khum, lòng bàn tay phải hướng sang trái, lòng bàn tay trái hướng sang phải, đặt chéo nhau trước ngực. Di chuyển tay phải sang phải, đồng thời các ngón tay xòe ra.

xúc động




Tay phải chụm, lòng bàn tay hướng vào trong, đặt sát ngực. Di chuyển tay lên trên, đồng thời các ngón tay xòe dần ra. Nét mặt thể hiện sự xúc động.

xương



Hai tay khum, lòng bàn tay phải hướng sang trái, lòng bàn tay trái hướng sang phải, đặt chéo nhau trước ngực.

y tá



Tay phải nắm, ngón trỏ và ngón cái khum, lòng bàn tay hướng ra ngoài, đặt vào đầu bên trái. Di chuyển tay sang phải rồi xuống dưới.

Mục lục từ ngữ kí hiệu

| Từ ngữ/ kí hiệu | Trang | Từ ngữ/ kí hiệu | Trang |
|------------------|-------|-----------------------|-------|
| ảnh hưởng | 7 | cá sấu | 17 |
| ảo thuật | 7 | cá voi | 17 |
| áo | 7 | cái bát | 17 |
| áo khoác | 7 | cái chăn | 17 |
| ân số | 8 | cái chuông | 18 |
| ba lô | 8 | cái gói | 18 |
| bác sĩ | 8 | cái hang | 18 |
| bãi đỗ xe ô tô | 8 | cái quạt cây | 18 |
| bàn | 9 | cái võng | 19 |
| bàn tay | 9 | cảm động | 19 |
| bản đồ Việt Nam | 9 | cảm ơn | 19 |
| bạn | 9 | cạnh (môn Toán) | 19 |
| bạn thân | 10 | cạnh tranh | 20 |
| bảo vệ (danh từ) | 10 | cao (chỉ người) | 20 |
| Bắc Cực | 10 | cặp sách | 20 |
| bắn (súng nhỏ) | 10 | cát | 20 |
| băng bó | 11 | cắm (động từ) | 21 |
| bằng nhau | 11 | cần cù (chăm chỉ) | 21 |
| bắn | 11 | cẩn thận | 21 |
| bầu trời | 11 | câu lạc bộ | 21 |
| bê cạnh | 12 | cầu (cây cầu) | 22 |
| bến xe | 12 | cầu tre | 22 |
| bệnh | 12 | cấu tạo | 22 |
| bệnh viện | 12 | cây bàng | 22 |
| bình hoa | 13 | cây đu đủ | 23 |
| bó đũa | 13 | cây ngô | 23 |
| bó hoa | 13 | chải tóc | 23 |
| bố | 13 | chào | 23 |
| bớt (động từ) | 14 | chào cờ | 24 |
| buổi chiều | 14 | cháo | 24 |
| buổi sáng | 14 | chạy (người) | 24 |
| buồn | 14 | chăm chỉ (xem cần cù) | 24 |
| bút | 15 | chạm chạp | 25 |
| bút mực | 15 | chân (người) | 25 |
| bữa bột | 15 | chân dung | 25 |
| bức tranh | 15 | châu lục | 25 |
| bưu điện | 16 | chậu | 26 |
| ca nô | 16 | chèo thuyền | 26 |
| ca sĩ | 16 | chia phần | 26 |
| cà phê | 16 | chia sẻ | 26 |

| | | | |
|----------------------|----|-----------------|----|
| chiến tranh | 27 | cục tẩy | 37 |
| chiều dài | 27 | cuồng lá | 37 |
| chim chào mào | 27 | cưa | 37 |
| chim đại bàng | 27 | cứu | 37 |
| chim sẻ | 28 | dây | 38 |
| chủ đề | 28 | dệt | 38 |
| chú hề | 28 | dịu dàng | 38 |
| chùm nho | 28 | điều | 38 |
| chung cư | 29 | dọn dẹp | 39 |
| chuyển về | 29 | đồng kê | 39 |
| có ích | 29 | đá bóng | 39 |
| con (đại từ xưng hô) | 29 | đám cưới | 39 |
| con bê | 30 | đàn ghi ta | 40 |
| con bò | 30 | đánh dấu | 40 |
| con chim | 30 | đánh trống | 40 |
| con chó | 30 | đau bụng | 40 |
| con cua đồng | 31 | đầy | 41 |
| con gà | 31 | đèn pin | 41 |
| con gái | 31 | đeo kính | 41 |
| con gấu | 31 | đề (động từ) | 41 |
| con hươu | 32 | đi bộ | 42 |
| con khi | 32 | đi vệ sinh | 42 |
| con mèo | 32 | điểm (điểm số) | 42 |
| con nai | 32 | điện thoại | 42 |
| con ốc | 33 | đoạn văn | 43 |
| con rôi cạn | 33 | đón | 43 |
| con rùa | 33 | đồng bào | 43 |
| con sâu | 33 | đồng bằng | 43 |
| con sói | 34 | đồng hồ đeo tay | 44 |
| con thỏ | 34 | đồng ý | 44 |
| con vịt | 34 | đũa | 44 |
| cô bé | 34 | đứng | 44 |
| công chúa | 35 | đường thẳng | 45 |
| công nhân | 35 | đường tròn | 45 |
| cổng | 35 | đường vuông góc | 45 |
| cột | 35 | gà mái | 45 |
| cột cờ | 36 | gà rừng | 46 |
| com | 36 | gà trống | 46 |
| củ cà rốt | 36 | gáy (động từ) | 46 |
| cụ già | 36 | găng tay | 46 |



| | | | |
|------------------------|----|----------------|----|
| gặt | 47 | hồ hấp | 57 |
| gần | 47 | hồ nước | 57 |
| già | 47 | hú vĩa | 57 |
| giá trị | 47 | húc | 57 |
| giá trị tuyệt đối | 48 | hứa | 58 |
| giao hoán | 48 | hương thơm | 58 |
| giấy nháp | 48 | hướng dẫn | 58 |
| giết | 48 | hướng dẫn viên | 58 |
| giống nhau | 49 | kéo (động từ) | 59 |
| giờ | 49 | kéo co | 59 |
| giới hạn | 49 | kết thúc | 59 |
| góc học tập | 49 | khách sạn | 59 |
| góc nhọn | 50 | khoe | 60 |
| gọi | 50 | khô | 60 |
| gỗ | 50 | khối lượng | 60 |
| hai chiều | 50 | khu vườn | 60 |
| hàm số | 51 | khuân vác | 61 |
| hàm số lũy thừa | 51 | khuôn mặt | 61 |
| hát | 51 | kí túc xá | 61 |
| hạt | 51 | kính trọng | 61 |
| hạt lúa | 52 | lá sen | 62 |
| hàng đẳng thức | 52 | lai tạo | 62 |
| hẹp | 52 | lái xe | 62 |
| hiếm | 52 | làm tròn số | 62 |
| hiệu (môn Toán) | 53 | làm việc | 63 |
| hình chiếu | 53 | làng | 63 |
| hình chóp cụt | 53 | lăng Bác Hồ | 63 |
| hình chóp đều | 53 | lây truyền | 63 |
| hình chóp tam giác | 54 | lễ phép | 64 |
| hình chóp tam giác cụt | 54 | lông chim | 64 |
| hình chóp tứ giác | 54 | lũ lụt | 64 |
| hình elip | 54 | lừa | 64 |
| hình khối | 55 | lưng | 65 |
| hình thang vuông | 55 | mát mẻ | 65 |
| hình vuông | 55 | máy ảnh | 65 |
| hoa | 55 | máy bay | 65 |
| hoa sen | 56 | máy cày | 66 |
| họa sĩ | 56 | mặc áo | 66 |
| hoán vị | 56 | mặt trái xoan | 66 |
| học bài | 56 | mặt tròn | 66 |
| | | mắm | 67 |



| | | | |
|---------------------|----|------------------|----|
| mây | 67 | nho | 77 |
| mẹ | 67 | no | 77 |
| miệng | 67 | nói dối | 77 |
| mông | 68 | nóng | 78 |
| mộ | 68 | nổi giận | 78 |
| môi trường | 68 | núi | 78 |
| môn thể dục | 68 | nước | 78 |
| môn Tiếng Việt | 69 | ô tô | 79 |
| môn Toán | 69 | phát triển | 79 |
| một chiều | 69 | phân tích | 79 |
| múa | 69 | phần thưởng | 79 |
| mũi | 70 | phương tiện | 80 |
| mưa | 70 | quả bầu | 80 |
| mưa rào | 70 | quả cam | 80 |
| não | 70 | quả đào | 80 |
| nằm trong mặt phẳng | 71 | quả địa cầu | 81 |
| nắng | 71 | quả đồi | 81 |
| nặng | 71 | quả lê | 81 |
| ngà voi | 71 | quả mít | 81 |
| ngạc nhiên | 72 | quả thanh long | 82 |
| ngày xưa | 72 | quan hệ tình dục | 82 |
| ngắn | 72 | quần (đanh từ) | 82 |
| nghèo | 72 | quét nhà | 82 |
| ngoan ngoãn | 73 | quên | 83 |
| ngoài ngoèo | 73 | quy đồng mẫu số | 83 |
| ngon | 73 | quy nạp | 83 |
| ngộ độc | 73 | quỳ | 83 |
| nguy hiểm | 74 | quý hiếm | 84 |
| ngư dân | 74 | rau | 84 |
| ngửi | 74 | rau bắp cải | 84 |
| người gửi | 74 | rễ | 84 |
| người nhận | 75 | roi | 85 |
| nhà | 75 | rụng (lá) | 85 |
| nhảy xa | 75 | rứt rề | 85 |
| nhảy dây | 75 | rùng | 85 |
| nhấn mặt | 76 | sà xuống | 86 |
| nhặt rau | 76 | sách | 86 |
| nhận lỗi | 76 | sai | 86 |
| nhận xét | 76 | sản sùi (cây) | 86 |
| nhìn | 77 | | |

| | | | |
|--------------------|----|-------------------|-----|
| sâu (tính từ) | 87 | tiền bộ | 97 |
| sin (môn Toán) | 87 | tiếng chiêng | 97 |
| sinh quyền | 87 | tiếng huýt sáo | 97 |
| sinh sản | 87 | tiếng khèn | 97 |
| sinh trưởng | 88 | tiếp tuyến | 98 |
| sông | 88 | tiêu hóa | 98 |
| sống (động từ) | 88 | tính chất | 98 |
| súng | 88 | to | 98 |
| suy nghĩ | 89 | tòa hương | 99 |
| sửa chữa | 89 | tóc | 99 |
| sửa lỗi | 89 | tôi | 99 |
| sùng | 89 | tổng số | 99 |
| tác giả | 90 | trả lời | 100 |
| tai | 90 | trái tim | 100 |
| tay | 90 | tranh dân gian | 100 |
| tập hợp rỗng | 90 | tranh giành | 100 |
| tập viết (động từ) | 91 | tránh thai | 101 |
| thác nước | 91 | trẻ (tính từ) | 101 |
| thành phố | 91 | trèo | 101 |
| thân thiết | 91 | trên | 101 |
| thật thà | 92 | trình bày | 102 |
| thiên nhiên | 92 | trong | 102 |
| thối | 92 | tròn | 102 |
| thối kèn | 92 | trùng nhau | 102 |
| thơ | 93 | trực nhật | 103 |
| thời gian | 93 | tự hào | 103 |
| thời khóa biểu | 93 | tường (bức tường) | 103 |
| thơm (tính từ) | 93 | tỷ số | 103 |
| thú vị | 94 | uống | 104 |
| thuốc | 94 | va chạm | 104 |
| thuộc lòng | 94 | vắt vã | 104 |
| thuyền | 94 | vệ sinh cá nhân | 104 |
| thuyền buồm | 95 | vòi voi | 105 |
| thuyền rồng | 95 | vòng đời | 105 |
| thư viện | 95 | vỏ (động từ) | 105 |
| thức ăn | 95 | vuông góc | 105 |
| thức dậy | 96 | vườn | 106 |
| thực vật | 96 | vườn thú | 106 |
| tích phân | 96 | xấp xỉ | 106 |
| tiền | 96 | xe đạp | 106 |

| | | | |
|---------|-----|--------------------|-----|
| xe máy | 107 | xù lông (con nhím) | 108 |
| xé | 107 | xúc động | 108 |
| xin lỗi | 107 | xương | 108 |
| xôi | 107 | y tá | 108 |

**KT. BỘ TRƯỞNG
THỨ TRƯỞNG**



Nguyễn Hữu Độ

